



ZDRAVOTNICKÁ ZÁCHRANNÁ SLUŽBA KRAJE VYSOČINA,
příspěvková organizace

TRÉNINOVÝ PRŮBĚH PRO LÉKAŘSKÉ TRÉNINOVÉ HROMADNÉ POSTIŽENÍ

MUDr. Petr Novotný
náměstek LPP

TŘÍDÍCÍ KARTA

- jednotná třídící = dle ležity předpoklad jednotného postupu pracovníků zdravotnické záchranné služby při řešení mimořádných událostí s hromadným postižením zdraví (HPZ)
- lékařské třídění musí stanovit priority ošetřování, priority odsunu a jejich vzájemnou kombinaci

POSTUP PŘI POUŽITÍ TÍDÍCÍ KARTY

- set pro HPZ (v každém vozidle – 25 ks tídicích karet, lihový fix a tvrdá psací podložka)
- vyplnění odshora dolů na přední straně, poté na zadní části tídicí karty
- vyplněnou tídicí kartu zavšit pacientovi nejlépe kolem krku, umístí ji tak, aby byla viditelná i z větší vzdálenosti

TÍDÍCÍ KARTA I

Přední strana

- číslo karty všech dílů : předtisknutý jednotným číselný kód - kraj viz písmeno „SPZ“ a číselná řada, (samostatná série pro nácvik, např. „X“ - pro všechny kraje stejné)
- oddíl „Diagnosa“: lékař postupně vyšetří v domě (GCS), dýchání pacienta a hlásí jednoznačný závěr záchranáři.

Záchranář zatrihne křížkem jednu z možností a zapíše hodnotu, do rádků označených Dg.: zapíše slovně a stručně pracovní diagnózu, označí stav zornic, lokalizaci závažných poranění poznáčí s pomocí značek jednotlivých typů poranění v nákresu panáka:

// zlomenina

X otevřená poranění

O zavřená poranění

△ krvácení

popálenou plochu šrafovat

TÍDÍCÍ KARTA II

Přední strana

- „Tídící“: umožňuje zaznamenat výsledek prvotního tídění a následného opětovného tídění při delším pobytu na stanovišti přednemocniční neodkladné péče (obvaziště) je třeba poznamenat čas tídění a jméno tídícího lékaře

TÍDÍCÍ SKUPINY, základní varianta I

I. - Přednostní terapie

- okamžité zajištění životních funkcí, hrozících selháním (nikoli KPR); jednoduchý, život zachraňující, například:
 - i. těžkém zevním krvácení
 - ii. poruchách dechu způsobených úrazem, polohou
 - iii. pletakovém pneumotoraxu,...
 - iv. závažná kranio cerebrální poranění s poruchou v domě

TŘÍDÍCÍ SKUPINY, základní varianta II

II.a - Přednostní transport

- k závažnému ošetření, po event. jednoduchém výkonu, např. :
 - i. úraz břicha a hrudníku, susp. vnitřní krvácení
 - ii. poranění velkých cév
 - iii. poranění páteře s neurologickým deficitem
 - iv. otevřené zlomeniny kostí a otevřená poranění kloubů, ...

II.b - Transport k odložitelnému ošetření

- po předchozí skupině, po event. jednoduchém výkonu, např. :
 - i. poranění oka,
 - ii. rozsáhlejší poranění měkkých tkání,
 - iii. popáleniny 15 – 30 % (u dospělých),
 - iv. zavřená zlomeniny kostí a poranění kloubů, ...

TŘÍDEČÍ SKUPINY, základní varianta III

III. - Lehce ranění

- čekají, dokud nejsou ošetřeni pacienti IIa, IIb, transport po předchozích skupinách; je možná i laická první pomoc, vzájemná pomoc nebo svépomoc; nap.
 - i. popáleniny do 15 % (u dospělých),
 - ii. poranění měkkých tkání menšího rozsahu, zhmožděniny, tržné rány
 - iii. nekomplikované zlomeniny
 - iv. lehké úrazy hlavy,..

IV. – Mrtví

- není třeba zdravotnické pomoci; je třeba evidovat, identifikovat a ukládat na určeném místě mimo stanoviště přednemocniční neodkladné péče (obvaziště)

TÍDÍCÍ KARTA III

Zadní strana

- „oddíl „**Terapie**“
 - a. na levé straně je označen křížkem pokyn vydaný tídicím lékařem a zatržený tídicím záchranářem při tídění (doplňný pípetídění)
 - b. na pravé straně je křížkem, lépe však časovým údajem, potvrzeno provedení lébného opatření lékařem i záchranářem obvazišť při etapovém ošetování
 - c. volný ádek vlevo umožuje zadat další potebné lébné opatření, vpravo potvrdíme provedení
 - d. infuzní terapie – vlevo zadáme typ a množství infuze, vpravo potvrdíme provedení
 - e. léky – vlevo zadáme typ a množství léku, vpravo potvrdíme provedení

TÍDÍCÍ KARTA III

- f. znehybnění (fixace) – doplníme jeho a vpravo potvrdíme provedení
- g. dekontaminace – nalepíme odpovídající samolepku (do trojúhelníku), dle typu škodliviny (viz doplnky v kapse tídicí karty), vpravo potvrdíme provedení
- h. volný ádek - vlevo doplníme další léčebné opatření, vpravo potvrdíme provedení
- i. poloha při ošetření transferu a transportu – vhodnou polohu označí tídicí léka
- j. smírování „Odd.“ – poznat, na které oddělení pacienta smírovat (traumacentrum, chirurgie,..) a jakým transportním prostředkem „Transp. prostředek“ - LZS, RLP, RZP.

TÍDÍCÍ KARTA IV

Útržek „ZZS“:

- a. p ední stranu vyplní na stanovišti odsunu pracovník, organizující ve spolupráci s operátorem ZOS cílený transport, D – (dopravce) nap . ZS Jihlava, ..., V z . – 36, 25, .. ozna ení hodin - as p edání dopravci
- b. po vypln ní p ední strany a p i p edání pacienta odsunovému prost edku pracovník organizující odsun útržek ZZS odtrhne a uschová, event. pozd ji doplní na zadní stran (viz zadní strana ...)
- c. zadní strana umož ůuje dodate n doplnit další poznámky s as. údajem (nap . zm nu sm rování pacienta b hem transportu hlášenou operátorem, as a místo p edání apod.)

TÍDÍCÍ KARTA V

Útržek „DOPRAVCE“:

- a. přední stranu vyplní ošetřovatel pracovník organizující odsun, H – cílová nemocnice (po dohodě se ZOS, dle kapacity nemocnice a charakteru postižení), Odd. – dle pokynu tlídícího lékaře v oddělení „Terapie“
- b. časový údaj doplní transportující posádka při předání pacienta v nemocnici a současně útržek odtrhne a uschová,
- c. zadní strana - sem zaznamená transportující výjezdová skupina v případě poranění v bezprostředním transportu, dle vod a zmíněné místo předání (nemocnici a oddělení)

TÍDÍCÍ KARTA VI

Vnit ní, papírová „Identifika ní a ošet ovací karta“ :

- a. p ední, „identifika ní“ strana obsahuje údaje o pacientovi - jméno a p íjmení, rodné íslo i datum narození (v k odhadneme, nejsou-li k dispozici p esné údaje), bydlišt , stát, pojiš ovnu, kontakt na p íbuzné, ozna ení pohlaví (zaškrtnutím) a p esný popis místa nálezu, p ípadn í prostor pro nákres místa nálezu
- b. zadní, „ošet ovací“ strana umož ũje opakovaný záznam aktuálních hodnot základních vitálních funkcí s asovým údajem a ošet ovacím opat ením, viz následující p íklad:

čas: 7,44	GCS : 13	TK: 115/80 torr	D/min: 18	P/min: 98 rreg	sat.O ₂ : 96	%
Léč.opatření: F1/1 250 ml , Fentanyl 2ml, dlaha LHK						

TÍDÍČÍ KARTA VII

- „Samolepky“ na kartonku uvnitř kapsy tídíčí karty
 - a. samolepky CRBN

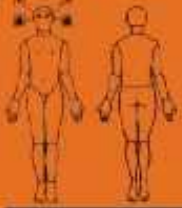





- b. samolepky s jednotným číslem tídíčí karty pro označení pacienta

B 10123

B 10123

TÍDÍCÍ KARTA VIII

<p>Vědomí GCS Pac. č. A 0001</p> <p>O.K. _____</p> <p>Dýchání (převládání) O.K. _____</p> <p>Citliv. (převládání) O.K. _____</p> <p>Op. _____</p> <p>Op. _____</p> <p>Op. _____</p>		<p>Pac. č. A 0001</p>  <p> I/ zkrvavení II/ krvácení O/ anafyl. reakce K/ vnitřní poranění PPA/ popálená místa </p>	
<p>DIAGNOZA</p> <p>TRIDENÍ</p> <p>Tetrapie: I, Ia, IIb, III, IV</p> <p>Priorita triap.: Ia, IIb, III, IV</p> <p>Čekání: I, Ia, IIb, III, IV</p> <p>Tetrapie: I, Ia, IIb, III, IV</p> <p>Priorita triap.: Ia, IIb, III, IV</p> <p>Čekání: I, Ia, IIb, III, IV</p>		<p>POTVRZENÍ PROVEDENÍ</p> <p><input type="checkbox"/> D. _____</p> <p><input type="checkbox"/> měřeno _____</p> <p><input type="checkbox"/> ventilace _____</p> <p><input type="checkbox"/> hrudní drenáž <input type="checkbox"/> správně <input type="checkbox"/> vlevo</p> <p><input type="checkbox"/> zastava srdeční _____</p> <p><input type="checkbox"/> infuze _____</p> <p>Lok. _____</p> <p><input type="checkbox"/> Znehybnění _____</p> <p><input type="checkbox"/> Dekontaminace </p> <p><input type="checkbox"/>  <input type="checkbox"/> </p> <p>Odc. _____ Transp. prostředek _____</p>	
<p>DOPRAVCE A 0001</p> <p>_____</p> <p>_____</p> <p>_____</p>		<p>Užitek pro dopravce _____</p> <p>Poznámky: _____</p>	
<p>ZZS A 0001</p> <p>_____</p> <p>_____</p> <p>_____</p>		<p>Užitek pro ZZS _____</p> <p>Poznámky: _____</p>	