



ELEKTRONICKÁ DOKUMENTACE v ZZS JmK, p.o.



**Bc. Vladimír Jarušek
ZZS JmK, p.o.**

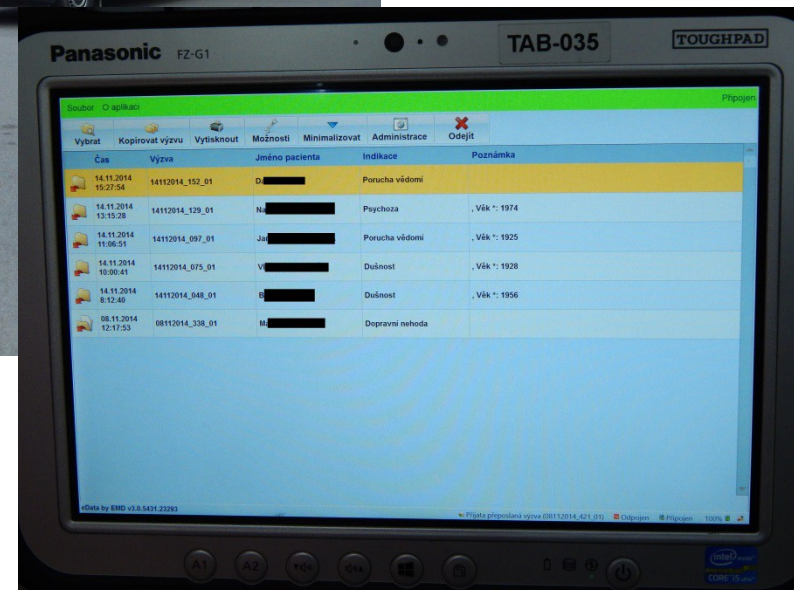
22. 11. 2014

Legislativa




- Zákon č. 372/2011 Sb. o zdravotních službách
- Zákon č. 374/2011 Sb. o ZZS
- Vyhláška č. 98/2012 Sb. o zdrav. dokumentaci
- Zákon č. 101/ 2000 Sb. o ochraně osobních údajů

Mobilní zadávání dat







- **Vybavení vozidel ZZS**
- **Tiskárna + tablet**



KZOS



Přijetí tísňové výzvy



Udalost 08.11.2014 12:14 338 Hlášení přijal []

Volající **PČR Chřtice** 545219662 T H

Plánovaná událost
 Plánovaná akce Souhlas RL
 Čas Datum
 Čas na místě Datum

Okres **BM** Kraj **B**

Část **Dolní Heršpice** Spád. **H**

Ulice **Skandinávská** č. **1** Mapa

Upřesnění **D2 - 1,7 km směr Břeclav** Specifické místo zásahu
 Lokalizace **49,15551841 16,62737563 NOVAK** UIR-ADR **>** Spád. **IV** **BM**

Klasifikace a indikace
 Typ **Dopravní nehoda** PRIMÁRNÍ
 Upřesnění **OA + NA - 1x kontuze hlavy, 2x nějaký šok**
 Naléhavost **II** RLP **I** RV RZP LZS TS NO Zařadit **HZS** **Avizo** **PČR** **TM** **MP** **AED** **jZS** Jiné

Pacient
 Příjmení Jméno D.narození
BOH trauma

Podrobnosti události:
 Sekundární události: Odkud Kam Zpět
 Domluveno s P/V Stav Realizované
 Dvouposádka Infekční Dopravce
 Sledované fenomény: konzultace změna st. nal.
 Lucas-Zoll není RLP není RZP odmítnutí ZZ TANR

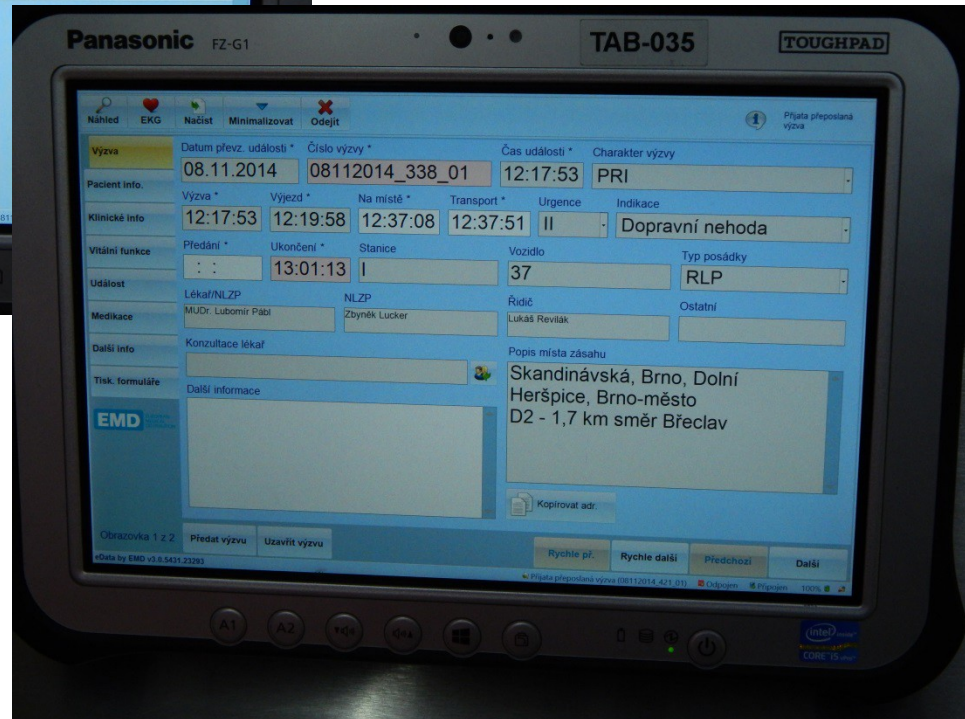
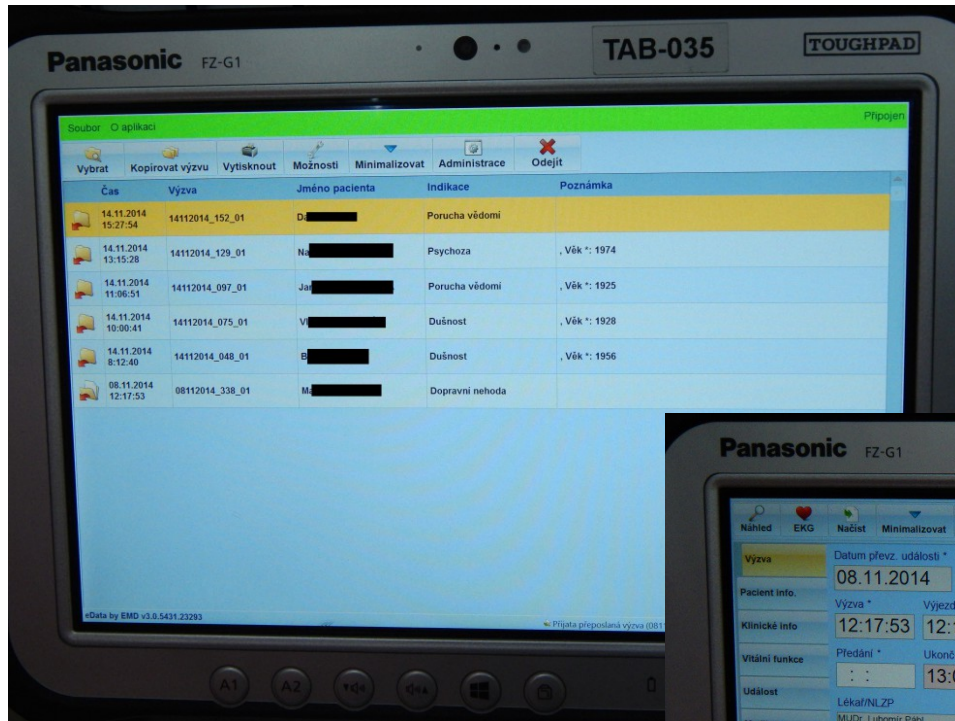
Výjezdy
 Č. v. Čas Vůz Typ Zákl. S/M Specifické místo
1 12:17 37 KL I

Historie události
 13:01 Ukončení vozu 37 v 13:01 BELS
 12:58 Volný vůz 37 v 12:58 FLEET
 12:38 Transfer vozu 37 v 12:37 FLEET
 12:37 Přijezd vozu 37 v 12:37 FLEET
 12:36 Avizo - Vyřizeno předání aviza do nem. HOMA
 12:36 Avizo - Předat avizo do nemocnice HOMA
 12:20 Výjezd vozu 37 v 12:19 FLEET
 12:17 Výzva vozu 37 v 12:17 BELS
 12:17 Konec příjmu NOVAK
 12:15 PČR - Spolupráce s PČR vyžádaná jiný NOVAK
 12:15 HZS - Vypnuto NOVAK

Zpoždění Historie oprav
 Poznámka Historie zpráv

Předání výzvy výjezdové skupině





GPS navigace



Elektronická zdravotnická dokumentace



Náhled **EKG** **Načíst** **Minimalizovat** **Odejít**

Výzva **Příjmení pacienta** **Jméno pacienta**

Pacient info.

Klinické info **Adresa** **Rodné číslo**

Vítání funkce **Ulice**

Událost **Číslo popisné** **Číslo orientační** **Datum narození** **Pohlaví**

Medikace

Další info **Město**

Tisk. formuláře **PSČ**

Státní příslušnost **Česká republika**

Pojištěnec EU/EHP

Obrazovka 1 z 2

Anamnestické údaje



Náhled EKG Načíst Minimalizovat Odejít

Výzva Anamnéza 1 Anamnéza 2 Status preas. Neurol. vyšetř. - kolorit Hlava Hlava 2 Krk Hrudník Břicho Pánev Páteř Horní konč. Dolní konč.

Pacient info. RA

Klinické info

Vitální funkce

Událost OA

Medikace

Další info

Tisk. formuláře NO

EMD EUROPEAN MEDICAL DISTRIBUTION

Obrazovka 1 z 5 Předat výzvu Uzavřít výzvu Rychle př. Rychle další Předchozí Další

eData by EMD v3.0.5417.21616 Odpojen Připojen 68%



Náhled **EKG** **Načíst** **Minimalizovat** **Odejít**

Výzva **Anamnéza 1** **Anamnéza 2** **Status preas.** **Neurol. vyšetř. - kolorit** **Hlava** **Hlava 2** **Krk** **Hrudník** **Břicho** **Pánev** **Páteř** **Horní konč.** **Dolní konč.**

Pacient info.

Klinické info

Vitální funkce

Událost

Medikace

Další info

Tisk. formuláře

EMD EUROPEAN MEDICAL DISTRIBUTION

AA

- Neuvádí
- Léky
- Jiná

FA

- Neužívá
- Užívá
- Užívá, neví

Obrazovka 1 z 5 **Předat výzvu** **Uzavřít výzvu** **Rychle př.** **Rychle další** **Předchozí** **Další**

eData by EMD v3.0.5417.21616 Odpojen Připojen 68%

Klinický stav



Náhled EKG Načíst Minimalizovat Odejít

Výzva Anamnéza 1 Anamnéza 2 **Status preas.** Neurol. vyšetř. - kolorit Hlava Hlava 2 Krk Hrudník Břicho Pánev Páteř Horní konč. Dolní konč.

Pacient info.

Klinické info

Vitální funkce

Událost

Medikace

Další info

Tisk. formuláře

EMD EUROPEAN MEDICAL DISTRIBUTION

A dýchací cesty	<input type="radio"/>	volné - průchodnost udrží
	<input type="radio"/>	volné - průchodnost neudrží
	<input type="radio"/>	neprůchodné
B dýchání	<input type="radio"/>	dýchání spontánní - dostatečné
	<input type="radio"/>	dýchání spontánní - nedostatečné
	<input type="radio"/>	nedýchá
C oběh	<input type="radio"/>	oběhově stabilní
	<input type="radio"/>	oběhově nestabilní
	<input type="radio"/>	zástava oběhu
D vědomí	<input type="radio"/>	při vědomí
	<input type="radio"/>	s poruchou vědomí
	<input type="radio"/>	v bezvědomí

Obrazovka 1 z 5 Předat výzvu Uzavřít výzvu Rychle př. Rychle další Předchozí Další

eData by EMD v3.0.5417.21616 Odpojen Připojen 68%

<input type="button" value="Náhled"/> <input type="button" value="EKG"/> <input type="button" value="Načíst"/> <input type="button" value="Minimalizovat"/> <input type="button" value="Odejít"/>													
Výzva	Anamnéza 1	Anamnéza 2	Status preas.	Neurol. vyšetř. - kolorit	Hlava	Hlava 2	Krk	Hrudník	Břicho	Pánev	Páteř	Horní konč.	Dolní konč.
Pacient info.	Vědomí - kvantita	<input type="radio"/>	Somnolentní	<input type="radio"/>	Soporózní								
Klinické info	Vědomí - kvalita	<input type="radio"/>	Orientovaný	<input type="radio"/>	Dezorientovaný								
Vitální funkce	Neurologie details	<input type="text"/>											
Událost	Lateralizace	<input checked="" type="radio"/>	Ne	<input type="radio"/>	Ano - vlevo	<input type="radio"/>	Ano - vpravo	<input type="radio"/>	Ano - obě				
Medikace	Meningismus	<input checked="" type="radio"/>	Ne	<input type="radio"/>	Ano - horní	<input type="radio"/>	Ano - dolní	<input type="radio"/>	Ano - oba				
Další info	Křeče	<input checked="" type="radio"/>	Ne	<input type="radio"/>	Ano - parciální	<input type="radio"/>	Ano - generalizov.						
Tisk. formuláře	Křeče details	<input type="text"/>											
EMD EUROPEAN MEDICAL DISTRIBUTION	Ikterus	<input checked="" type="radio"/>	Ne	<input type="radio"/>	Ano								
	Hydratace	<input checked="" type="radio"/>	přiměřená	<input type="radio"/>	snížená								
	Cyanóza	<input checked="" type="radio"/>	Ne	<input type="radio"/>	Ano								
Obrazovka 1 z 5	<input type="button" value="Předat výzvu"/>	<input type="button" value="Uzavřít výzvu"/>	<input type="button" value="Rychle př."/>		<input type="button" value="Rychle další"/>		<input type="button" value="Předchozí"/>		<input type="button" value="Další"/>				



Náhled	EKG	Načíst	Minimalizovat	Odejít									
Výzva	Anamnéza 1	Anamnéza 2	Status preas.	Neurol. vyšetř. - kolorit	Hlava	Hlava 2	Krk	Hrudník	Břicho	Pánev	Páteř	Horní konč.	Dolní konč.
Pacient info.	Trauma <input checked="" type="radio"/> Ne <input type="radio"/> Ano												
Klinické info	Hlava detaily <input type="text"/>												
Vitální funkce	Zornice												
	Zornice <input checked="" type="radio"/> Isokorické <input type="radio"/> Anisokorické												
Udátost	Velikost vpravo <input type="text"/> vlevo <input type="text"/>												
Medikace	Fotoreakce <input checked="" type="radio"/> Ano <input type="radio"/> Obleněná <input type="radio"/> Ne												
Další info	Bulby												
Tisk. formuláře	Postavení <input checked="" type="radio"/> Střední <input type="radio"/> Deviace doprava <input type="radio"/> Deviace doleva												
EMD EUROPEAN MEDICAL DISTRIBUTION	Nystagmus <input checked="" type="radio"/> Není <input type="radio"/> Horizontální <input type="radio"/> Vertikální <input type="radio"/> Oba typy												
	Skléry <input checked="" type="radio"/> Anikterické <input type="radio"/> Ikterické												
	Spojivky <input checked="" type="radio"/> Prokrvené <input type="radio"/> Překrvené <input type="radio"/> Bledé												
Obrazovka 1 z 5	Předat výzvu	Uzavřít výzvu	Rychle př.				Rychle další		Předchozí		Další		

eData by EMD v3.0.5417.21616 Odpojen Připojen 68%

<input type="button" value="Náhled"/> <input type="button" value="EKG"/> <input type="button" value="Načíst"/> <input type="button" value="Minimalizovat"/> <input type="button" value="Odejít"/>													
Výzva	Anamnéza 1	Anamnéza 2	Status preas.	Neurol. vyšetř. - kolorit	Hlava	Hlava 2	Krk	Hrudník	Břicho	Pánev	Páteř	Horní konč.	Dolní konč.
Pacient info.	Nos Trauma <input checked="" type="radio"/> Ne <input type="radio"/> Ano Deformace <input checked="" type="radio"/> Ne <input type="radio"/> Ano Nos detaily <input type="text"/>												
Klinické info	Nos Sekrece <input checked="" type="radio"/> Ne <input type="radio"/> Ano Uši Sekrece <input checked="" type="radio"/> Ne <input type="radio"/> Ano												
Vitální funkce	Jazyk Trauma <input checked="" type="radio"/> Ne <input type="radio"/> Ano Jazyk detaily <input type="text"/> Plazí <input checked="" type="radio"/> Středem <input type="radio"/> Vlevo <input type="radio"/> Vpravo Hrdlo <input checked="" type="radio"/> Klidné <input type="radio"/> Zarudlé <input type="radio"/> Bledé Fonace <input checked="" type="radio"/> Bez poruchy <input type="radio"/> S poruchou <input type="radio"/> Žádná												
Událost													
Medikace													
Další info													
Tisk. formuláře													
EMD EUROPEAN MEDICAL DISTRIBUTION													
Obrazovka 1 z 5	<input type="button" value="Předat výzvu"/>	<input type="button" value="Uzavřít výzvu"/>	<input type="button" value="Rychle př."/>				<input type="button" value="Rychle další"/>				<input type="button" value="Předchozí"/>	<input type="button" value="Další"/>	

Náhled EKG Načíst Minimalizovat Odejít													
Výzva	Anamnéza 1	Anamnéza 2	Status preas.	Neurol. vyšetř. - kolorit	Hlava	Hlava 2	Krk	Hrudník	Břícho	Pánev	Páteř	Horní konč.	Dolní konč.
Pacient info.	Trauma		<input checked="" type="radio"/> Ne	<input type="radio"/> Ano									
Klinické info	Bolestivost		<input checked="" type="radio"/> Ne	<input type="radio"/> Ano									
Vitální funkce	Hrudník details		<input type="text"/>										
Událost	Symetrie		<input checked="" type="radio"/> Symetrický	<input type="radio"/> Asymetrický									
Medikace	Stabilita		<input checked="" type="radio"/> Stabilní	<input type="radio"/> Nestabilní									
Další info	Akce srdeční		<input checked="" type="radio"/> Pravidelná	<input type="radio"/> Nepravidelná									
Tisk. formuláře	Ozvy		<input checked="" type="radio"/> Slyšitelné	<input type="radio"/> Tiché	<input type="radio"/> Neslyšné								
	Dýchání		<input checked="" type="radio"/> Spontánní	<input type="radio"/> UPV Ambu	<input type="radio"/> UPV OTI	<input type="radio"/> UPV LM	<input type="radio"/> Nedýchá						
	Dýchání		<input checked="" type="radio"/> Obě plíce	<input type="radio"/> Nedýchá pravá	<input type="radio"/> Nedýchá levá								
	Dýchání		<input checked="" type="radio"/> Čisté sklípkové	<input type="radio"/> Vrzoty, pískoty	<input type="radio"/> Měst., chrůpky	<input type="radio"/> Spastické							
	Dýchání details		<input type="text"/>										

Obrazovka 1 z 5

eData by EMD v3.0.5417.21616 Odpojen Připojen 68%

Výzva		Anamnéza 1	Anamnéza 2	Status preas.	Neurol. vyšetř. - kolorit	Hlava	Hlava 2	Krk	Hrudník	Břícho	Pánev	Páteř	Horní konč.	Dolní konč.
Pacient info.	Trauma			<input type="radio"/> Ne					<input type="radio"/> Ano					
Klinické info	Břícho details	<input type="text"/>												
Vitální funkce	Tuhost			<input type="radio"/> Ne					<input type="radio"/> Ano					
Událost	Prohmatnost			<input type="radio"/> Prohmatné					<input type="radio"/> Neprohmatné					
Medikace	Bolestivost			<input type="radio"/> Ne					<input type="radio"/> Ano					
Další info	Rezistence			<input type="radio"/> Nehmatná					<input type="radio"/> Hmatná					
Tisk. formuláře	Peristaltika			<input type="radio"/> Ano					<input type="radio"/> Obleněná				<input type="radio"/> Ne	
	Játra			<input type="radio"/> Nehmatná					<input type="radio"/> Hmatná				Cm	<input type="text"/>
	Slezina			<input type="radio"/> Nezvětšená					<input type="radio"/> Zvětšená					
	TPM			<input type="radio"/> Negativní										
				<input type="radio"/> Pozitivní vlevo										
				<input type="radio"/> Pozitivní vpravo										
				<input type="radio"/> Pozitivní bilat.										

<div style="display: flex; justify-content: space-between;"> Náhled EKG Načíst Minimalizovat Odejít </div>													
Výzva	Anamnéza 1	Anamnéza 2	Status preas.	Neurol. vyšetř. - kolorit	Hlava	Hlava 2	Krk	Hrudník	Břícho	Pánev	Páteř	Horní konč.	Dolní konč.
Pacient info.	Trauma		<input checked="" type="radio"/> Ne <input type="radio"/> Ano										
Klinické info	Pánev details		<input type="text"/>										
Vitální funkce	Stabilita		<input checked="" type="radio"/> Ano <input type="radio"/> Ne										
Událost	Bolestivost		<input checked="" type="radio"/> Ne <input type="radio"/> Ano										
Medikace													
Další info													
Tisk. formuláře													
<div style="display: flex; justify-content: space-between;"> Obrazovka 1 z 5 Předat výzvu Uzavřít výzvu Rychle př. Rychle další Předchozí Další </div>													
eData by EMD v3.0.5417.21616												Odpojen Přípojen 68%	



Náhled	EKG	Načíst	Minimalizovat	Odejít									
Výzva	Anamnéza 1	Anamnéza 2	Status preas.	Neurol. vyšetř. - kolorit	Hlava	Hlava 2	Krk	Hrudník	Břicho	Pánev	Páteř	Horní konč.	Dolní konč.
Pacient info.	Trauma	<input checked="" type="radio"/> Ne	<input type="radio"/> Ano										
Klinické info	Segment	<input type="radio"/> C	<input type="radio"/> Th	<input type="radio"/> L	<input type="radio"/> S								
Vitální funkce	Páteř detaily	<input type="text"/>											
Událost	Bolestivost	<input checked="" type="radio"/> Ne	<input type="radio"/> Ano										
Medikace	Citlivost HKK	<input checked="" type="radio"/> Ano	<input type="radio"/> Porucha LHK	<input type="radio"/> Porucha PHK	<input type="radio"/> Porucha obě								
Další info	Hybnost HKK	<input checked="" type="radio"/> Ano	<input type="radio"/> Porucha LHK	<input type="radio"/> Porucha PHK	<input type="radio"/> Porucha obě								
Tisk. formuláře	Citlivost DKK	<input checked="" type="radio"/> Ano	<input type="radio"/> Porucha LDK	<input type="radio"/> Porucha PDK	<input type="radio"/> Porucha obě								
	Hybnost DKK	<input checked="" type="radio"/> Ano	<input type="radio"/> Porucha LDK	<input type="radio"/> Porucha PDK	<input type="radio"/> Porucha obě								
EMD EUROPEAN MEDICAL DISTRIBUTION	Detaily	<input type="text"/>											
Obrazovka 1 z 5	Předat výzvu	Uzavřít výzvu			Rychle př.	Rychle další	Předchozí	Další					

eData by EMD v3.0.5417.21616 Odpojen Připojen 67%



Náhled	EKG	Načíst	Minimalizovat	Odejít									
Výzva	Anamnéza 1	Anamnéza 2	Status preas.	Neurol. vyšetř. - kolorit	Hlava	Hlava 2	Krk	Hrudník	Břícho	Pánev	Páteř	Horní konč.	Dolní konč.
Pacient info.	Trauma		<input checked="" type="radio"/> Ne		<input type="radio"/> Ano - vlevo		<input type="radio"/> Ano - vpravo		<input type="radio"/> Ano - obě				
Klinické info	Horní končetiny detaily	<input type="text"/>											
Vitální funkce	Deformita		<input checked="" type="radio"/> Ne		<input type="radio"/> Ano - vlevo		<input type="radio"/> Ano - vpravo		<input type="radio"/> Ano - obě				
Událost	Bolestivé		<input checked="" type="radio"/> Ne		<input type="radio"/> Ano - vlevo		<input type="radio"/> Ano - vpravo		<input type="radio"/> Ano - obě				
Medikace	Periferní pulsace		<input checked="" type="radio"/> Oboustranně hmatná										
			<input type="radio"/> Vlevo nehmatná										
			<input type="radio"/> Vpravo nehmatná										
			<input type="radio"/> Oboustranně nehmatná										
Tisk. formuláře													
EMD EUROPEAN MEDICAL DISTRIBUTION													
Obrazovka 1 z 5	Předat výzvu	Uzavřít výzvu					Rychle př.	Rychle další	Předchozí	Další			

Náhled EKG Načíst Minimalizovat Odejít													
Výzva	Anamnéza 1	Anamnéza 2	Status preas.	Neurol. vyšetř. - kolorit	Hlava	Hlava 2	Krk	Hrudník	Břicho	Pánev	Páteř	Horní konč.	Dolní konč.
Pacient info.	Trauma		<input checked="" type="radio"/>	Ne	<input type="radio"/>	Ano - vlevo	<input type="radio"/>	Ano - vpravo	<input type="radio"/>	Ano - obě			
Klinické info	Dolní končetiny detaily												
Vitální funkce	Deformita		<input checked="" type="radio"/>	Ne	<input type="radio"/>	Ano - vlevo	<input type="radio"/>	Ano - vpravo	<input type="radio"/>	Ano - obě			
Událost	Bolestivé		<input checked="" type="radio"/>	Ne	<input type="radio"/>	Ano - vlevo	<input type="radio"/>	Ano - vpravo	<input type="radio"/>	Ano - obě			
Medikace	Otoky		<input checked="" type="radio"/>	Ne	<input type="radio"/>	Ano - vlevo	<input type="radio"/>	Ano - vpravo	<input type="radio"/>	Ano - obě			
Další info	Zánětlivé změny		<input checked="" type="radio"/>	Ne	<input type="radio"/>	Ano - vlevo	<input type="radio"/>	Ano - vpravo	<input type="radio"/>	Ano - obě			
Tisk. formuláře	Trofické změny		<input checked="" type="radio"/>	Ne	<input type="radio"/>	Ano - vlevo	<input type="radio"/>	Ano - vpravo	<input type="radio"/>	Ano - obě			
	Periferiní pulsace		<input checked="" type="radio"/>	Oboustranně hmatná									
			<input type="radio"/>	Vlevo nehmatná									
			<input type="radio"/>	Vpravo nehmatná									
			<input type="radio"/>	Oboustranně nehmatná									

Náhled EKG Načíst Minimalizovat Odejít

Výzva

1
2

Pacient info.	Čas měření *		GCS	Oční *	
Klinické info	Srdeční tep *			Verbální *	
Vitální funkce	Krevní tlak *		15	Motorický *	
	Dechová frekvence *			Celkové GCS	
Událost	% SpO2 *			RTS	
Medikace	% ETCO2			NACA skóre *	
Další info	SP CO			Skóre bolesti	
Tisk. formuláře	SP MET			Laktát	
EMD EUROPEAN MEDICAL DISTRIBUTION	Glykémie				
	Teplota °C				
	Kapilární návrat				
	EKG rytmus				

Importovat data

Přidat

Obrazovka 1 z 2

Předat výzvu
Uzavřít výzvu

Rychle př.
Rychle další
Předchozí
Další

Doplňující údaje



Náhled EKG Načíst Minimalizovat Odejít

Výzva Data pro ÚZIS Sledované programy Událost **Mechanismus a typ úrazu** Dop.nehoda Vozidlo

Pacient info. Mechanismus úrazu

Klinické info

Vitální funkce

Událost

Medikace

Další info

Tisk. formuláře

EMD EUROPEAN MEDICAL DISTRIBUTION

Obrazovka 1 z 1 Předat výzvu Uzavřít výzvu

eData by EMD v3.0.5417.21616

Mechanismus úrazu	Typ havárie
<input type="checkbox"/> Pád z výšky více než 6m	<input type="checkbox"/> Dopravní
<input type="checkbox"/> Přejetí vozidlem	<input type="checkbox"/> Pracovní
<input type="checkbox"/> Sražení vozidlem jedoucím více než 35	<input type="checkbox"/> Sportovní
<input type="checkbox"/> Katapultáž z vozidla	<input type="checkbox"/> Rekreační
<input type="checkbox"/> Zaklínění ve vozidle	<input type="checkbox"/> Domácnosti
<input type="checkbox"/> Smrt spolujezdce	<input type="checkbox"/> Násilný čin
	<input type="checkbox"/> Jiné

Náhled EKG Načíst Minimalizovat Odejít

Výzva Data pro ÚZIS Sledované programy Událost Mechanismus a typ úrazu **Dop.nehoda** Vozidlo

Pacient info. **Detaily dop.neh.**

Klinické info

Vitální funkce

Událost

Medikace

Další info

Tisk. formuláře

EMD EUROPEAN MEDICAL DISTRIBUTION

Obrazovka 1 z 1 Předat výzvu Uzavřít výzvu

Rychle př. Rychle další Předchozí Další

eData by EMD v3.0.5417.21616

Mechanismus úrazu	Typ havárie	Účinky
<input type="checkbox"/> Automobil	<input type="checkbox"/> Automobil	<input type="checkbox"/> Úmrtí ve vozidle
<input type="checkbox"/> Motocykl	<input type="checkbox"/> Motocykl	<input type="checkbox"/> Cyklista
<input type="checkbox"/> Chodec	<input type="checkbox"/> Chodec	<input type="checkbox"/> Vymrštěn
<input type="checkbox"/> Nákl. automobil	<input type="checkbox"/> Nákl. automobil	<input type="checkbox"/> Hozen
<input type="checkbox"/> Jiné	<input type="checkbox"/> Jiné	<input type="checkbox"/> Vyproštění
		<input type="checkbox"/> Uvězněn
		<input type="checkbox"/> Přilba upevněna
		<input type="checkbox"/> Airbag aktivován
		<input type="checkbox"/> Bezp.pás použit
		<input type="checkbox"/> Dětské zabezpečení

Náhled EKG Načíst Minimalizovat Odejít

Výzva Další vyšetření

Pacient info.

Klinické info

Vitální funkce

Událost

Medikace

Další info

Tisk. formuláře

O Odřenina	N Necitlivost
P Popálení	Zr Zranění
Z Zhmožděnina	Ov Otevřené
D Dislokace	Pr Proleženina
C Cizí předmět	
U Uzavřené	
B Bolest	
E Exantém	
Ot Otok	

Smazat vše Zpět

Obrazovka 5 z 5 Přdat výzvu Uzavřít výzvu

eData by EMD v3.0.5417.21616

Náhled EKG Načíst Minimalizovat Odejít

Výzva Data pro ÚZIS Sledované programy Událost Mechanismus a typ úrazu Dop.nehoda **Vozidlo**

Pacient info.

Rychlost v době nárazu
 km/h

Klinické info

Událost

Medikace

Další info

Tisk. formuláře

Symbols

- ↓ Náraz
- X Pozice před nárazem
- # Pozice po nárazu

Cestující

Smazat vše Zpět

Obrazovka 1 z 1 Přdat výzvu Uzavřít výzvu Rychle př. Rychle další Předchozí Další

eData by EMD v3.0.5417.21616

Odpojen Připojen 66%

Náhled EKG Načíst Minimalizovat Odejít

Výzva Léky Materiál Přístroje Pomůcky Výkony

Pacient info. + Přidat - Smazat

Klinické info Popis Zp.podání Vyskl. Podan Jednotk

Vitální funkce

Událost

Medikace

Další info

Tisk. formuláře

EMD EUROPEAN MEDICAL DISTRIBUTION

Obrazovka 1 z 1

eData by EMD v3.0.5417

Popis	Zp.podání	Vyskl.	Podan	Jednotk
ADRENALIN inj. (1ml/1mg)				
ALGIFEN, ANALGIN inj. (5 ml)				
ANOPYRIN 400mg (400 mg)				
APAURIN, SEDUXEN, DIAZEPAM inj. (2ml/10mg)				
AQUA PRO INJ. BRAUN (10ml plast lag.)				
ARDUAN inj. sic. (25x4mg + sol.)				
ATROPIN inj. (1ml/0,5mg)				
BETALOC inj. (5ml)				
BUSCOPAN inj. (1ml/20mg)				
CALCIUM BIOTIKA inj. (10ml/1mg)				
CALYPSOL, KETAMIN, NARKAMON inj.(v ml) (10ml/500mg)				
CARDILAN inj. (10ml)				
Popis				
EKG VYŠETŘENÍ				
Fiktivní výkon				
GLUKÓZA TESTAČNÍM PROUŽKEM NEBO GLUKOMETREM				
Hrudní punkce				
I.V. INJ. U DOSPĚLÉHO NEBO DÍTĚTE NAD 10 LET				
I.v. inj. u kojence nebo dítěte do 10 let				
INFUZE U DOSPĚLÉHO NEBO DÍTĚTE NAD 10 LET				
Infuze u kojence nebo dítěte do 10 let				
INHALAČNÍ AEROSOLOVÁ LÉČBA				
Inhalační anestezie á 20min				
Inj. do měkkých tkání nebo i.d. pupeny				
INJEKCE i.m., s.c., i.d.				

Náhled EKG Načíst Minimalizovat Odejít

Výzva Předávaná dokumentace

Pacient info. Záznam

Klinické info OP

Vitální funkce Pas

Událost Karta ZP

Medikace Peněženka

Další info Mobil

Tisk. formuláře Brýle

EMD ZUBNÍ PROTÉZA

Osobní taška

Imob. pom.

Průkaz PN

Zdrav. dok.

Obrazovka 1 z 2 Předat výzvu Uzavřít výzvu

eData by EMD v3.0.5417.21616

Náhled EKG Načíst Minimalizovat Odejít

Výzva Další info/Doporučení

Pacient info.

Klinické info

Vitální funkce Doprovod Ne Ano

Událost

Medikace Pítva Ano Ne

Další info Přenos EKG

Tisk. formuláře Transportní poloha V polosedě

Jiný požadavek

EMD Zařízení Nemocnice Milosrdných bratří, p.o.

Umístění Chirurgie JIP

Závažnost stavu P1 P2 P3

Obrazovka 2 z 2 Předat výzvu Uzavřít výzvu Rychle př. Rychle další Předchozí Další

eData by EMD v3.0.5417.21616 Odpojen Připojen 64%

Tištěná dokumentace



Zdravotnická záchranná služba Jihomoravského kraje, p.o.
Kamenice 798/1d, 625 00 Brno
Tel: 155 Fax: 545 113 156 www.zzs.jmk.cz IČ: 00346292 IČP: 72901210

ZÁZNAM O VÝJEZDU RZP

Číslo akce: 01 Datum: 12.11.2014 Číslo vozu: 25 Příst. X Lékařka: Sestra/záchrannář: Dis. Vojtěch Libor
Jméno, příjmení pacientky: Eva Muž Datum narození: RČ / Číslo pojištěnce: ZP kód: 111
Adresa trvalého pobytu: Brno, Česká republika Místo záhynu: Troubsko, Troubsko, Brno-venkov D1 sm. Brno - 187 km

Vjezd	Výzva	Výjezd	Odstup	Přijetí	Transport	Přelání	Konzultace lékaře
12.11.2014 8:57:27	12.11.2014 8:57:26	12.11.2014 8:59:34		12.11.2014 9:15:38	12.11.2014 9:29:28	12.11.2014 9:45:00	

Indikace výjezdu: Volající: Operátorka: Petřičková Příbuzný, kontakt: Příbuzný, kontakt: Petřičková

Anamnéza:
RA: Nejistěno
OA: Hypertenze
AA: Neuždí (
FA: Užívá (NECO NA TĚKAK)
NO: DNES V 09:00 DOPRAVNÍ NEHODA D1, PASY ANO, AIRBEGY NE, OA S OA
SPOLUJEZDEC, PREDNI A PRAVY NARAZ V RYCHLOSTI 90KM HOD DO JEDOUCHO AUTA CCA 50KM HOD, PACIENTKA PO NEHODE CHODILA
STEZUJE SI ZE MELA ZARAZENY DECH, PLUS BOLEST HRUNIKU V L

Klinický nále: PACIENTKA V PEZI HZS, SEDI CI LIMEG BYL ZAJISTEN, TEMOFILIE TEZ, PRI VEDOMI KOMUNIKUJE ORIENTOVANA DC VOLNE, POSLECHOVE CISTY NALEZ LI P, BEZ ZTEMELNYCH FENOMENU, SAT 99, DYCHAJI CI OBE PLICE PRI NADECHU BOLEST CCA 3-4 ZEBRO V L, BEZ CYANOZY, IZOKORICE ZORNICE, FOTORAKCE ANO BEZ TRAUMA HLAVY HK A DK, PANEV HRUDNI KOST STABILNI, HK A DK HYBNE NEBOLESTIVE BRICHO PROHMATNE NEBOLESTIVE, MONITORING FF, I.V. VSTUP 500NACL, DOZOR SZP, TRANSFER BEZ OBTZI JINAI BOLEST NEUVA, PO CELOU DOBU MONITORING... bez zvraci bez nauzei

Čas os.	TK mmHg	P min'	D min'	SpO ² %	EtCO ² mmHg	G/S mmol/l	TT °C	GCS	Apgar
9:15:00	200 / 100	70	14	99				15 (4+5+6)	
9:40:00	180 / 100	70	13	97				15 (4+5+6)	

NACA : III - vysoká
EKG 12 sv : Ne
Terapie :
CHLORID SOD. 0.9% 500ml plast (500ml plast) ; intraven vč. venepunkce ; 1 ; lag
Přístroje :
Monitor [L12 S/N 34730311] - Oxymeter [L12 S/N 34730311]
Imobilizace :
4 - fixační límec,
Prac.dg. : S298,
S298 - Jiná určená poranění hrudníku
Dn oa v rychlosti 90 do jedoucho vozu
Doporučení : Ulevova poloha v polosedu
Předané :
Zdr dok. : OP , ZP,
Spolupráce :
PCR, HZS
Předávající zdravotník: Vojtěch Dis. Poskytovatelův péče: FN Bohusice (trans. memo rovor SZP) (BRNO) Klinika: Chirurgie Jihlavská 20, 625 00 Brno IČP: 72100133

Záznám o výjezdu ZZS předjte Vašemu ošetřujícímu lékaři! Pacient poučen. 1 / 1

Zdravotnická záchranná služba Jihomoravského kraje, p.o.
Kamenice 798/1d, 625 00 Brno
Tel: 155 Fax: 545 113 156 www.zzs.jmk.cz IČ: 00346292 IČP: 72901210

ZÁZNAM O VÝJEZDU RZP

Číslo akce: 1 Datum: 12.11.2014 Číslo vozu: 32 Příst. X Lékařka: Sestra/záchrannář: Tomáš Dis Petřičková
Jméno, příjmení pacientky: J. Muž Datum narození: RČ / Číslo pojištěnce: ZP kód: 111
Adresa trvalého pobytu: Brno, Česká republika Místo záhynu: Brno, Stránice, Brno-město

Vjezd	Výzva	Výjezd	Odstup	Přijetí	Transport	Přelání	Konzultace lékaře
12.11.2014 12:25:40	12.11.2014 12:25:40	12.11.2014 12:27:46		12.11.2014 12:35:20	12.11.2014 13:04:30		

Indikace výjezdu: Volající: Operátorka: Radka Příbuzný, kontakt: Anamnéza:
RA:
OA: Hypertenze, DM II na INZ, Parkin.nemoc. s rysy Alzheimer demence
AA: Neuždí (
FA: Neuždívá (
NO: Pac. cca kolem půl 11:15 doma upadl, cca kolem 12:30 u pac. OL MUDR. ta doporučila vyš. na neur. a zavolala nás. U pac. nově levostranná hemiparéza, vzik cca v době pádu.
Klinický nále: Cti , při vědomí , ORIENTOVANÝ, LEVOSTRANNÁ HEMIPAREZA, PAC DLE RODINY OSLABENÝ POHYB LDK A LHK VÝRAZNĚ SLABŠÍ KOLITĚK POVLÍV V NENÍ, DC volné, oběhové stabilní, lateralizace ANO - VLEVO, Hlava: zornice isokorické, jazyk plazi středem Hrudník:stabilní, bolestivost AS pravidelná HKK: senzitivita ano, hybnost ano, LHK slabší, pulsace na periférii oboustranně hmatná DKK: senzitivita ano, hybnost ano, LDK slabší jiné obtíže nezjištěny, pac udává že mu nic není

Čas os.	TK mmHg	P min'	D min'	SpO ² %	EtCO ² mmHg	G/S mmol/l	TT °C	GCS	Apgar
12:52:08	168 / 81	76	15	95	Vzduch	7,4		15 (4+5+6)	

NACA : III - vysoká
EKG 12 sv : Ne
Terapie :
CHLORID SOD. 0.9% 100ml plast (100ml plast) ; intraven vč. venepunkce ; 1 ; lag
Přístroje :
Monitor [L 12 S/N 35883323]
Imobilizace :
Prac.dg. : I64,
I64 - Čevní mozková příhoda, neurčená jako krvácení nebo infarkt
Doporučení : Domluveno s ltkovým centrem ad. neur. amb.
Předané :
Zdr dok. , OP , ZP , Zdrav. dok. :
Spolupráce :
Předávající zdravotník: Dis. Poskytovatelův péče: FN Bohusice (trans. memo rovor SZP) (BRNO) (Neurologie ambulance) Jméno, příjmení, titul: Tomáš Dis. Jihlavská 20, 625 00 Brno IČP: 72100133

Záznám o výjezdu ZZS předjte Vašemu ošetřujícímu lékaři! Pacient poučen. 1 / 1

EKP

elektronická karta pacienta



10.1.1651:3035/index-Prod.htm?dc=1

ELMAZ - KOPUNJAN-CASEJAD - Vstava 19112014_362_01 - Vstava Pacient info Klinické info Vstavní funkce Utláčit Pedikace/Pomůcky Další info

Utláčit

Datum utážitosti	Čas utážitosti	Zbývající čas do intervalu 15 minut	Číslo vstavy	Vozidlo	Výjezdové příkazy	Číslo utážitosti	Operator
19.11.2014	18:43:07	19:34	19112014_362_01	33	72901210 - I	1413869	

Datum vstavy	Čas vstavy	Datum výjezdu	Čas výjezdu	Datum na místě	Čas na místě	Typ poskytlky	Charakter vstavy	Lékař
19.11.2014	18:43:07	19.11.2014	18:44:05	19.11.2014	18:50:26	RZP	PRG	(Nevyplněno)
Datum transportu	Čas transportu	Datum přechodu	Čas přechodu	Datum ukončení	Čas ukončení	NLZP	Řuřč	Ostatní
19.11.2014	19:29:22	19.11.2014	19:42:00	19.11.2014	19:47:33			(Nevyplněno)

Konzultace (Nevyplněno)

Místo záznamu 17, Brno, Starý Lískovec, Brno-město 7, p, zn. Důnik

Urgence

Delší informace Pac. casus socialis, syn není schopen se o matku postarat

Výjezd - upřesnění

Výjezd (Nevyplněno)

Charakter vstavy (Nevyplněno)

Kód diagn. výkony 70 - Závažná vozidla ZZS

Součinnost v terénu

<input type="checkbox"/> PČR	<input type="checkbox"/> ZS jiná	<input type="checkbox"/> Ostatní složky
<input type="checkbox"/> MP	<input type="checkbox"/> LZS vlastní	<input type="checkbox"/> DRH
<input type="checkbox"/> HZS	<input type="checkbox"/> LZS jiná	

Mp Pracovní oběd (Nevyplněno)

Pracovní převoz počet km 7 učitelné km 7

Číslo pracovní obědi (Nevyplněno)

Pracovní převoz Úspěšnost Ano

Let Číslo letu Druh letu Právovní indikace Doba letu (min.) Způsob ukončení Kraj - SMR Let zrušen

(Nevyplněno) (Nevyplněno) (Nevyplněno) (Nevyplněno) (Nevyplněno) (Nevyplněno)



ePaRe Editor

10.1.16.51:3035/index-Prod.htm?_dc=1

KLIMAZ (ADM/ING/UNE-CASE/JAD) Věze 19112014_162_01 Věze Pacient info **Klinické info** Vitální funkce Události Medikace/Pomůcky Další info

Anamnéza 1 Anamnéza 2 Status praes. Neurologické vyšetření Hlava Hlava 2 KX Hrudník Břicho Pánev Páteř Horní končetiny Dolní končetiny Diagnosty KPR

RA

OA
RSI, Glaukom, opakované kolapsy, nedoslýchavost.

NO
Pac. dnes propuštěn z FNB I. BKK viz. propouštěcí zpráva, nyní opět volání ke kolapsovému stavu.

Zpráva

Zpráva

Obj.: při vědomí, kontaktní, pac. leží v bytě na zádech, sym usává, že pac. upadla kolabovala při cestě na WC, po pádu jí nemůže vstát, sym 3 nedokáže zvednout a požádal sousedy o přivolání ZZS, pac. bolesti neupřesňuje při vyšetření na zemi, zřídka bolesti a zkrácení PDK, DC volně - průchodnost uděš, oběhové stabilní, laterality ne, křeče ne, kolerit ne, cyanóza ne, hydratace přiměřená, jazyk vlhký ve střední části, hybnost HKK bez omezení, DDK vpravo bolesti v oblasti kyčle, levá bez bolesti a omezení, obzav na PHK, lehké povrchové poranění na loket PHK.

ePRe Editor
 10.1.16.51:3035/index-Prod.htm?_dc=1
 KLIMAZ ADMINS/LAL-CASE/LAD Vize 19112014_162_01 Vize Pacient info Klinické info Vítání funkce Udělost **Medikace/Pomůcky** Další info Legende Odklápnout

Datum	Čas	Název	Způsob podání	Počet	Podm.	Jednotky
19.11.2014	19:31:16	CHLORID SOD. 0.9% 100ml plast (100ml plast)	intraven pouze aplikace	2	2	lag
19.11.2014	19:31:16	AQUA PRO INO. BRAUN (10ml plast lag.)	intraven pouze aplikace	1	1	amp

Datum	Čas	Materiál	Hrozitřiv
-------	-----	----------	-----------

Datum	Čas	Přístroj
19.11.2014	19:31:52	Glukometr
19.11.2014	19:31:52	Monitor
19.11.2014	19:31:52	Oxymeter

Datum	Čas	Pomůcky
-------	-----	---------

Datum	Čas	Výkon	Hrozitřiv
19.11.2...	19:32:03	09125 - PULZNÍ OXIMETRIE	1
19.11.2...	19:32:03	85445 - GLUKÓZA TESTAČNÍM PŘOUŠKEM NEBO GLUKOMET...	1
19.11.2...	19:32:03	09220 - KANVLACE PERIFERNÍ ŽÍLY VČETNĚ DNÍLZE	1



Elektronická zdravotnická dokumentace v ZZS Jmk

MZD mobilní zadávání dat

EKP elektronická karta pacienta

SOS operační řízení

skladové hospodářství

směny zaměstnanců

mzdové nároky



Elektronická zdravotnická dokumentace v ZZS Jmk

Struktura

Přehlednost

Jednotnost

Čitelnost

Forenzní dopady

Managerské nastavba

Děkuji za pozornost



Poděkování mému synovi za fotodokumentaci