

# Jeden za všechny, Všichni za jednoho

Mgr. Tomáš Grim  
Mgr. Zuzana Kučerová  
Karim, FNO

# J.S. 1983

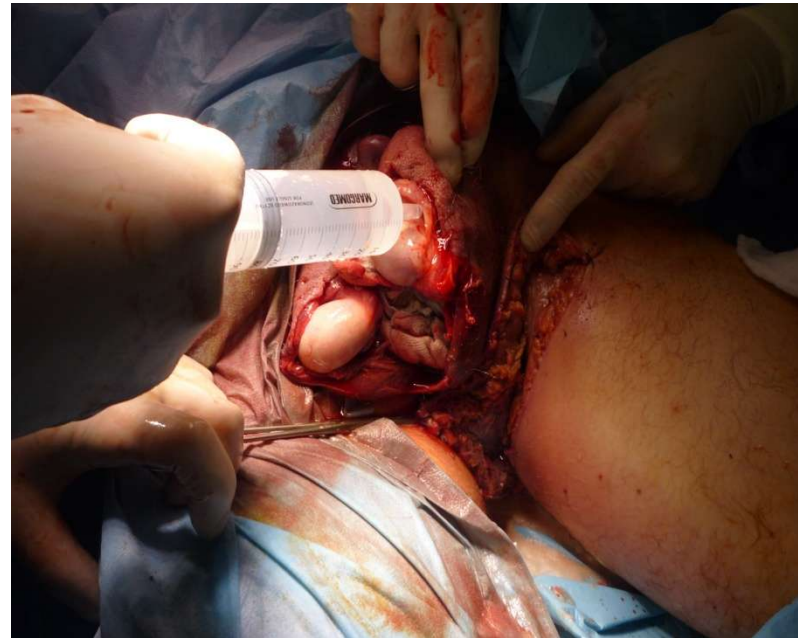


# 1. revize



# 2. Operační revize

- ▶ nekrektomie na op. sále
- ▶ proplachy a laváže H<sub>2</sub>O<sub>2</sub>
- ▶ záložky s persterilem



**rozvoj G- a anaerobní infekce  
převaz s částečnou nekrektomií na lůžku  
(traumatolog)**





# 3. Operační revize (27.9.2016)

- ▶ převaz, nekrektomie na op. sále + vyvedení sigmoideostomie (defekt v sacru kde prominuje rectum)
- ▶ převazy 3x denně s částečnou nekrektomií na lůžku
- ▶ HBO celkem 5x

► Přebazy 3x – 4x denně (Persteril)





# Hyperbarická oxygenoterapie



# Po návratu z HBO



# 4. revize



# 23. den hospitalizace



# 5. Operační revize (18.10.2016)



# 6. Operační revize (26.10.2016)


- ▶ snesení zevní fixace
  - ▶ převazy 3x denně s betadine
  - ▶ na okrsky nekrotických částí nu-gel
- 
- ▶ GCS 15 b
  - ▶ dekanylace – spontánní ventilace O2 maskou bez potíží

# 36. Den hospitalizace

- ▶ kompletní léze n. ischiadicus, n. femoralis a poškození kyčelního kloubů, proto indikace k amputaci kyčelního kloubu a lalokové plastice gluteálního defektu lalokem ze stehna LDK



# Příprava k amputaci LDK a plastice (39.den hospitalizace)

- ▶ intubace s cílem BCHSK
  - ▶ náhlá srdeční zástava → KPR 15 min. (5x defibrilace)
  - ▶ UPV (P-SIMV)
  - ▶ amputace a laloková plastika odložena
- 
- ▶ BCHSK – odsátí velkého množství hlenu
  - ▶ CPAP
  - ▶ Následující den extubace
  - ▶ p.o. tekutiny
- 



# 44. Den hospitalizace

- ▶ febrilie
- ▶ kontrolní CT: PNO l.dx a fluidothorax + kompletní kolaps pravého plicního křídla s obstrukcí v.s. bronchiálního stromu na úrovni hl. bronchu
- ▶ analgosedace a UPV s OTI (GCS 3b)
- ▶ BČHSK toaleta opakovaně
- ▶ vazopresorická podpora
  
- ▶ následně rekanylace

# 53. Den hospitalizace



# 8. Operační revize (18.11.2016)

- ▶ exartikulace LDK s plastikou levé gluteální krajiny kožně-svalovým lalokem - 2x Redonův drén



# Následujících pár dnů

- ▶ dekanylace
- ▶ HD ex
- ▶ Redonovy drény ex
- ▶ epicystostomie ex → PMK


GCS 15b, orientován, kardiopulmonálně stabilní, ventilace s fyziolog. mechanikou

Překlad na Traumatologii JIP

# Traumatologie


- ▶ opiátová analgetizace kontinuálně
- ▶ 67. den hospitalizace převeden na Durogesic náplast
- ▶ 69. den překlad na standardní oddělení Traumatologie
- ▶ 78. den hospitalizace indikace invalidního vozíku
- ▶ 81. den hospitalizace na op. sál – kde po domluvě s pacientem provedeno přerušení odvodné hlavně axiální sigmoideostomie laparoskopicky pro nereparabilní lézi svěračů dle EMG vyšetření (úplný denervační syndrom). Z op. sálu překlad na TC JIP, kde druhý den zpět na standardní odd.
- ▶ 121. den hospitalizace překlad na RHB FNO dále pak RÚ Chuchelná

# Přehled

- ▶ Op. Sál 8x
  - ▶ HBO 5x
  - ▶ TADR 1x
  - ▶ PA 1x
  - ▶ PD 1x
  - ▶ ERD 19x
  - ▶ EBR 4x
- 



# Jeden za všechny, Všichni za jednoho

- ▶ IZS
  - ▶ UP
  - ▶ Karim – Orim3
  - ▶ Krevní centrum
  - ▶ Traumatologie
  - ▶ Chirurgie
  - ▶ Urologie
  - ▶ Plastická chirurgie
  
  - ▶ HBO
  
  - ▶ Rehabilitace
- 



# Současnost



***Děkuji za pozornost***

