



Česká společnost anesteziologie,
resuscitace a intenzivní medicíny

XXIX.

kongres České společnosti
anesteziologie, resuscitace
a intenzivní medicíny

5.-7. ŘÍJNA 2023

CLARION CONGRESS HOTEL PRAGUE****

kongres.csarim.cz



3. LÉKAŘSKÁ
FAKULTA
Univerzita Karlova



KLINIKA
ANESTEZIOLOGIE
A RESUSCITACE
3. LF UK a FNKV

ANESTEZIOLOG NENÍ ALGEZIOLOG, ALE MŮŽE JÍM BÝT.

UP TO DATE 2023

ŠIMON KOZÁK



SPOLEČNOST
PRO STUDIUM
A LÉČBU BOLEST



2022



AKADEMIE INTERVENČNÍ ALGEZIOLOGIE SSLB
C A D A V E R W O R K S H O P



ALGEZIOLOG
LÉČÍME BOLEST. WE TREAT PAIN.

DIPLOMOVÁ PRÁCE

PRAXE- AKREDITOVANÉ PRACOVÍŠTĚ


VÝUKA INTERVENČNÍ ALGEZIOLOGIE


SOBĚSTAČNOST SSLB


SPOLUPRÁCE S ČSARIM





O IPVZ VZDĚLÁVACÍ AKCE LÉKAŘI, ZUBNÍ LÉKAŘI A FARMACEUTI NELÉKAŘSTÍ ZDRAV

SEZNAM VZDĚLÁVACÍCH AKCÍ - ALGEZIOLOGIE

 VYHLEDÁVÁNÍ V SEZNAMU VZDĚLÁVACÍCH AKCÍ

04.10.2023 Termín do  VYHLEDAT

 V zadaném období bylo nalezeno celkově 4 akcí.

201232102	Specializační kurz – Multidisciplinární léčba bolesti 2. část (termín a místo konání: 6.11.2023-10.11.2023, Praha)	
201232103	Seminář – Chronická bolest ve stáří (termín a místo konání: 20.11.2023, Praha)	
201232104	Specializační odborná stáž – Praktické postupy v léčbě chronické bolesti (termín a místo konání: termín dle dohody se školitelem, Praha)	
201232105	Specializační odborná stáž – Praktické postupy v léčbě chronické bolesti (termín a místo konání: termín dle dohody se školitelem, Plzeň)	



SPOLEČNOST
PRO STUDIUM
A LÉČBU BOLEST

AIA SSLB

SEKCE INTERVENČNÍ
ALGEZIOLOGIE



SSLB



AKADEMIE INTERVENČNÍ ALGEZIOLOGIE SSLB
CADAVER WORKSHOP



ALGEZIOLOG

LEARN PAIN. WE TREAT PAIN.

Proč ?

Kdo ?

Jak ?

POVINNOST KONTROLY KVALITY



SPOLEČNOST
PRO STUDIUM
A LÉČBU BOLEST



AIA SSLB



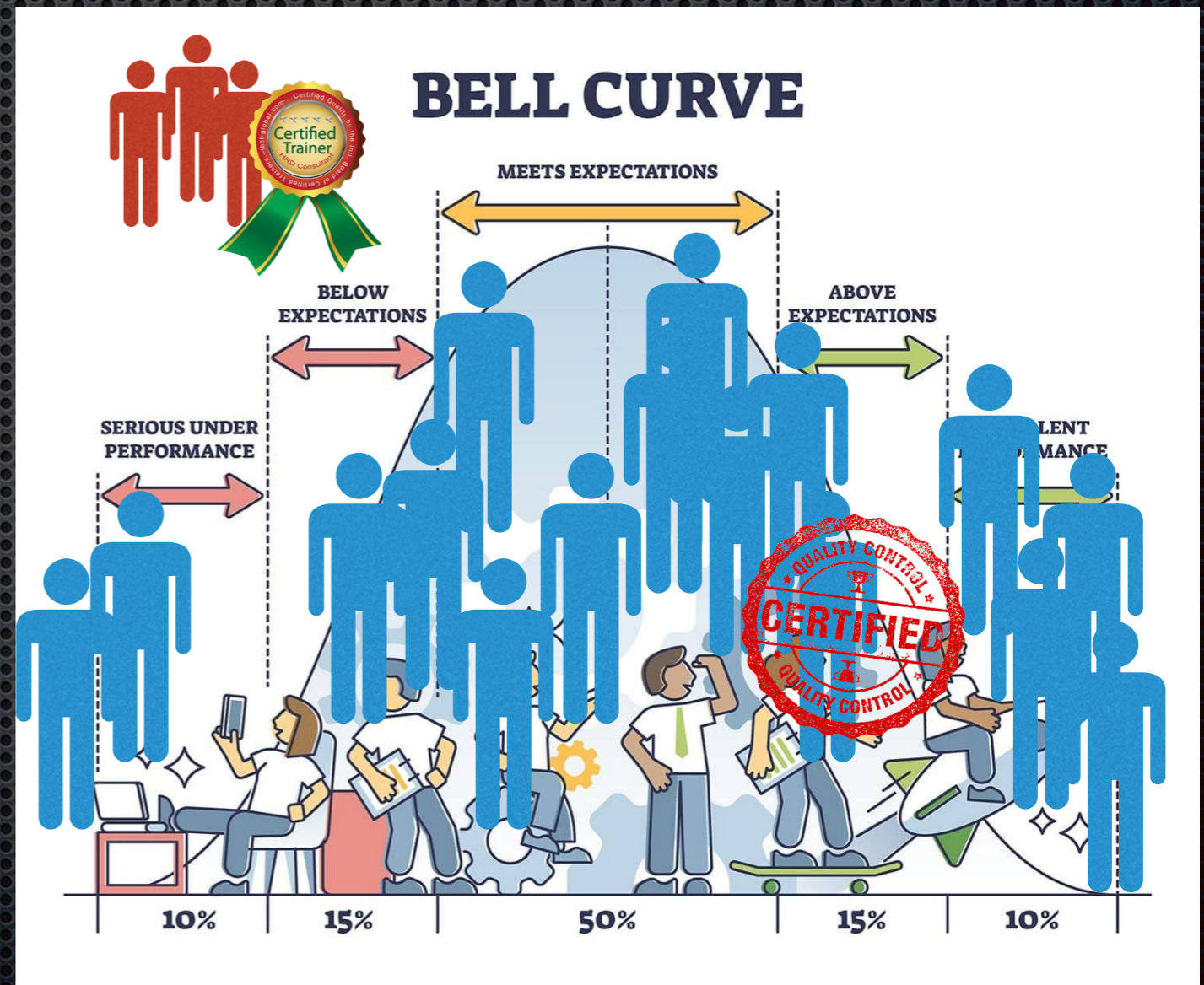
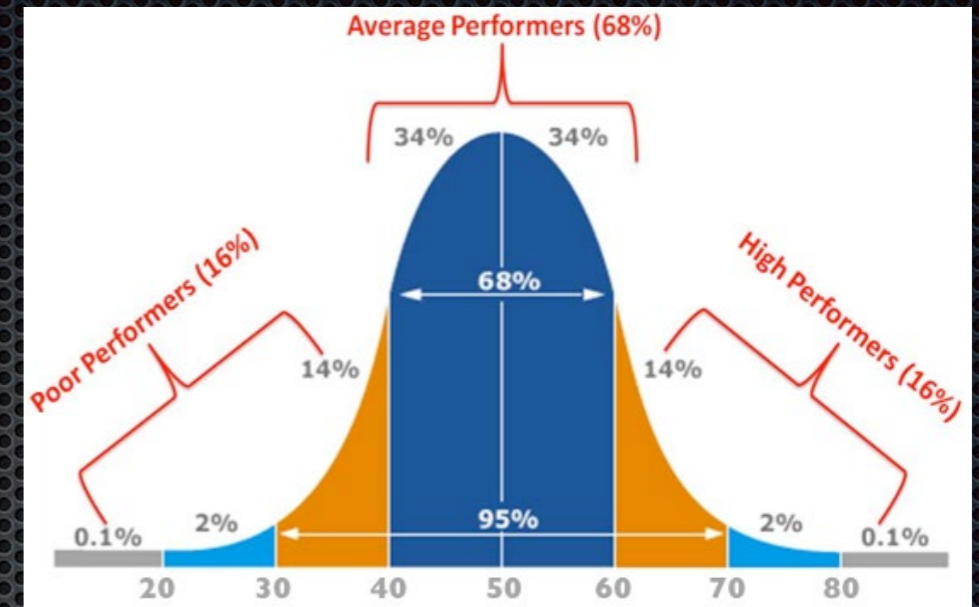
KVALITA PÉČE

Cíle AIA SSLB

zlepšení komplexní
algeziologické péče

kontrola kvality péče
- certifikace

“personal development”
-leadership



PART 2A - PRACTICAL EXAMINATION

In Part 2A, each examinee is required to perform four (4) procedures on a cadaver in one (1) hour in the presence of two (2) examiners. The candidate will have fifteen (15) minutes in which to perform each procedure, with the assistance of a C-Arm, for a total of one (1) hour. Two examiners, with the assistance of a C-Arm, evaluate the techniques performed by the examinee on the cadaver. Examinees are assigned one (1) procedure from each region, for a total of four (4) procedures. The expectation of WIP and the BOE is that FIPP-certified physicians are capable of performing the vast majority of these procedures, even if they do not perform all of them routinely. Applicants are strongly advised to consider whether their scope of practice encompasses these procedures before applying.

- Head and neck
 - 1) Sphenopalatine Ganglion Block
 - 2) Stellate Ganglion Block
 - 3) Trigeminal Ganglion Block
 - 4) Midline Interlaminar Cervical Epidural Block
 - 5) Cervical Facet Block
- Thorax
 - 1) T2, 3 Sympathetic Block
 - 2) Splanchnic Nerve Block
 - 3) Thoracic Spinal Cord Lead Placement
 - 4) Thoracic Facet Block
 - 5) Intercostal Nerve Block
- Lumbar
 - 1) Lumbar Sympathetic Block
 - 2) Lumbar Selective Nerve Root Block
 - 3) Lumbar Discography Procedure
 - 4) Lumbar Facet Block
 - 5) Lumbar Communicating Ramus
- Pelvic
 - 1) Hypogastric Plexus Block
 - 2) Caudal Neuroplasty
 - 3) Sacral Nerve Root Block
 - 4) Sacroiliac Joint Injection
 - 5) RF-Sacroiliac Joint





Tibiotalar joint injection
Subtalar joint injection

First MTP injection (foot)

PART 2A - PRACTICAL EXAMINATION

In Part 2A, each examinee is required to perform four (4) procedures on a cadaver in sixty (60) minutes in the presence of two (2) examiners. The candidate will have fifteen (15) minutes in which to perform each procedure, with the assistance of an ultrasound machine, for a total of sixty (60) minutes. Two examiners, with the assistance of an ultrasound machine, will evaluate the techniques performed by the examinee on the cadaver. **Examinees are assigned one (1) procedure from each region.**

- Spine
 1. Cervical medial branch block
 2. Cervical selective nerve root block
 3. Thoracic facet joint block
 4. Lumbar medial branch/facet joint block
 5. Caudal epidural injection
- Peripheral nerves
 1. Suprascapular nerve
 2. Ilioinguinal/iliohypogastric nerve
 3. Pudendal nerve
 4. Ulnar nerve at cubital canal
 5. Lateral femoral cutaneous block
- Musculoskeletal Joints
 1. AC joint
 2. Glenohumeral Joint (any approach)
 3. Hip joint injection
 4. Knee joint injection
 5. Tibiotalar joint injection
- Musculoskeletal Soft Tissue
 1. Bicep tendon (peri)
 2. Subdeltoid bursa
 3. Medial or lateral epicondylosis tendon sheath injection/fenestration
 4. Piriformis injection
 5. Trochanteric bursa injection, Sub. G-Max, Medius and Minimus

Vize

Jak začít s intervencemi
- **basic/ advanced**

Leadeři předávající zkušenosti

Apps (ie NYSORA)

Co vás čeká/ nepodcenit podmínky
-nepodkročitelné zázemí

Mentorship

Networking/ sdílení zkušeností

Připravte se na "zástupy"

AT THE END OF THE DAY:

Co je atraktivní? Intevence? / Ne. Komplexnost a
návaznost péče.

-**vědet kdy/ proč a kterou**



AKADEMIE INTERVENČNÍ ALGEZIOLOGIE SSLB
CADAVER WORKSHOP





KLINIKA
ANESTEZIOLOGIE
A RESUSCITACE
3. LF UK a FNKV



AKADEMIE INTERVENČNÍ ALGEZIOLOGIE SSLB
C A D A V E R W O R K S H O P

est. 2022



training



TRAINING HUB SSLB



SPOLEČNOST
PRO STUDIUM
A LÉČBU BOLEST



BOOK
YOUR
SLOT



ALGEZIOLOG

LEČME BOLEST. WE TREAT PAIN.



SIM CENTRUM KAR 3.LF UK

UZ LAB

World Institute of Pain®

FIPP® | CIPS

BOARD OF EXAMINATION



AN.ÚSTAV 3.LF UK

CADAVER RTG LAB





17 Neurostimulační facilitovaná rehabilitace pro obnovu motorických funkcí dolních končetin

Šimon Kozák

17.1 Úvod

Neurostimulační facilitovaná rehabilitace pro obnovu motorických funkcí dolních končetin u pacientů s míšním poraněním je disciplína na poli neurostimulační terapie poměrně nová. V posledních letech rezonují oborem funkční neurochirurgie a algeziologie pokroky v tomto odvětví neuromodulační léčby především v souvislosti s pracovišti ve Švýcarsku a USA.



Obr. 17.4 Perioperační EMG mapping byl proveden s pomocí 12kanálového přístroje ve spolupráci s Neurologickou klinikou a Neurochirurgickou klinikou Fakultní nemocnice Královské Vinohrady

Zdroj: Audiovizuální tým 3. lékařské fakulty Univerzity Karlovy, autor: Martin Batelka

ALGEZIOLOG.CZ, POBOLEST.CZ A JINÉ PROJEKTY ...



ALGEZIOLOG

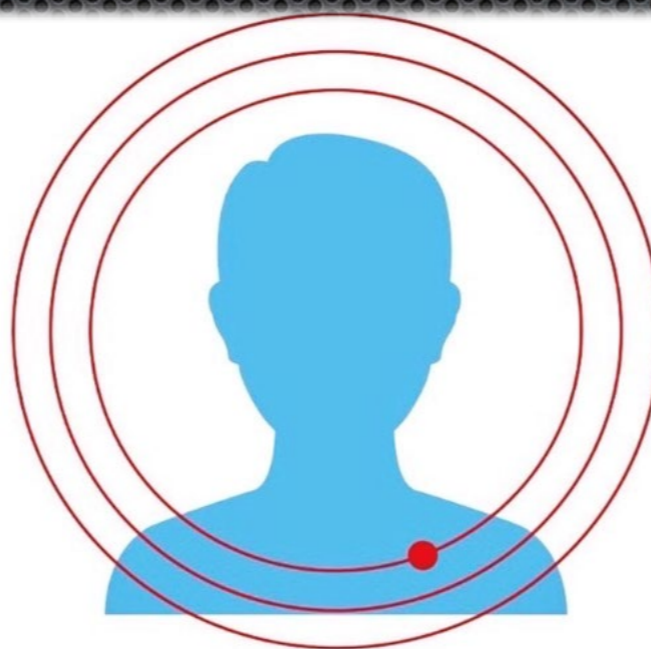
LÉČÍME BOLEST. WE TREAT PAIN.



**SEKCE MLADÝCH
ALGEZIOLOGŮ**



SSLB



**PACIENTSKÁ ORGANIZACE
PRO LÉČBU BOLESTI, z. s.**

ALGEZIOLOG

LÉČÍME BOLEST. WE TREAT PAIN.



SEE YOU IN LYON 2025 PAIN IN EUROPE XIV



14TH CONGRESS OF THE EUROPEAN PAIN FEDERATION EFIC®

24-26 APRIL 2025 | LYON, FRANCE

EFIC-CONGRESS.ORG #EFIC2025

potenciál ?

+++


Racz Lab Dallas

Interventional Pain Workshop

September 29-30, 2023

Instructors: Dr. Gabor Racz, Dr. Arthur, Dr. Nelson





AKADEMIE INTERVENČNÍ ALGEZIOLOGIE SSLB
C A D A V E R W O R K S H O P