

Spinální jednotka FN Brno 2010 - 2015



L.Vašíčková^{1,2}, V.Mužík²

Spinální jednotka KÚCH LF MU a TC FN Brno

- 1) Rehabilitační oddělení, prim. MUDr.J.Roubalová
- 2) Klinika úrazové chirurgie,
přednosta doc. dr. M. Mašek, CSc.

Mikulov 9.9.2016



Začátky

- ◆ 1.1.2010 – ORTK
- ◆ 2010/ 5 zkušební provoz 5 lůžek
- ◆ 2010/ 9 plný provozu
- ◆ 41 spinálních pacientů

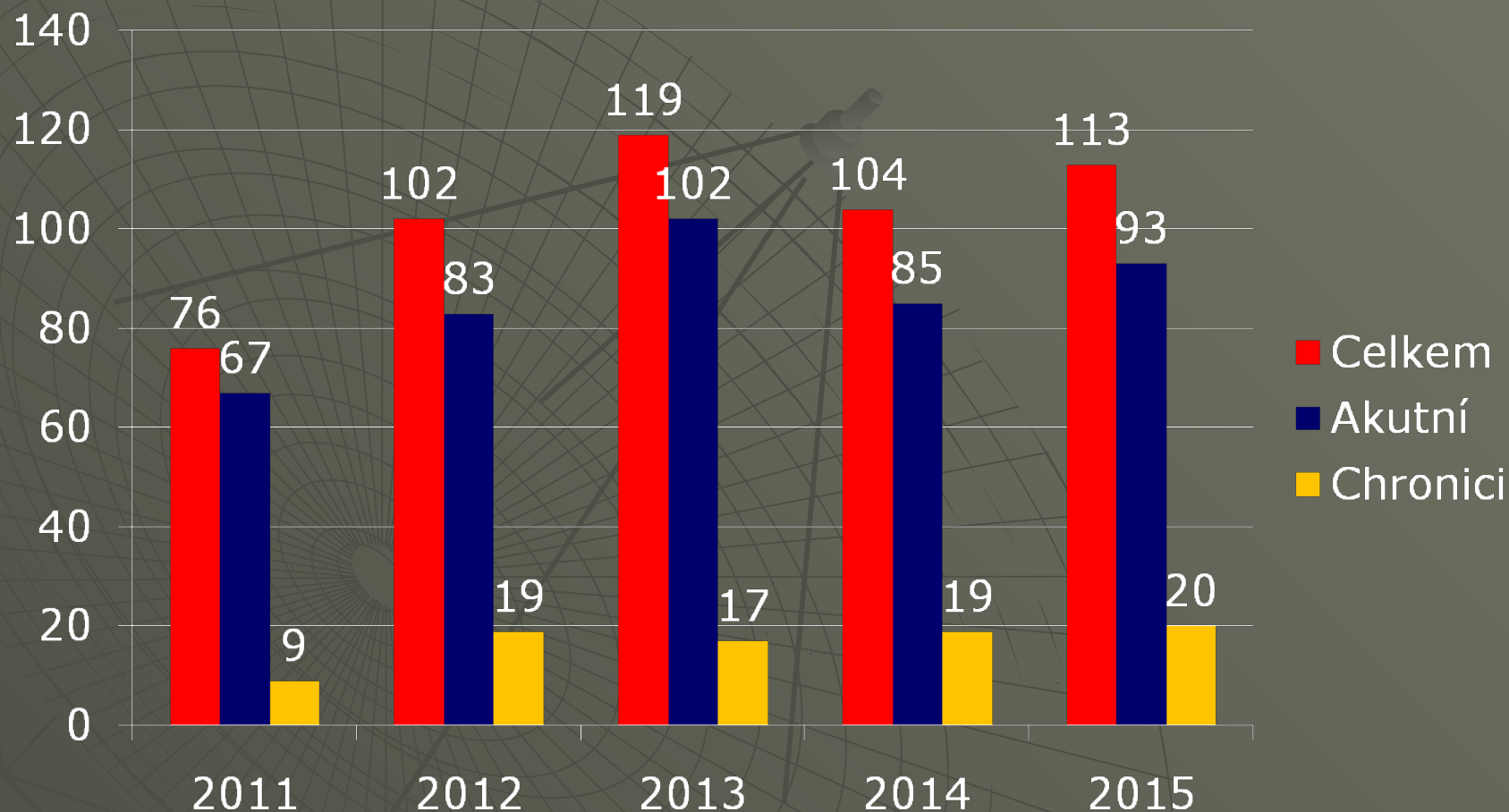
- ◆ 1.7.2011 – KÚCH



Počty pacientů (r.č.)

	2011	2012	2013	2014	2015
akutní	67	83	102	85	93
%	88,2	81,4	85,7	81,7	82,3
chronici	9	19	17	19	20
%	11,8	18,6	14,3	18,3	17,7
celkem	76	102	119	104	113

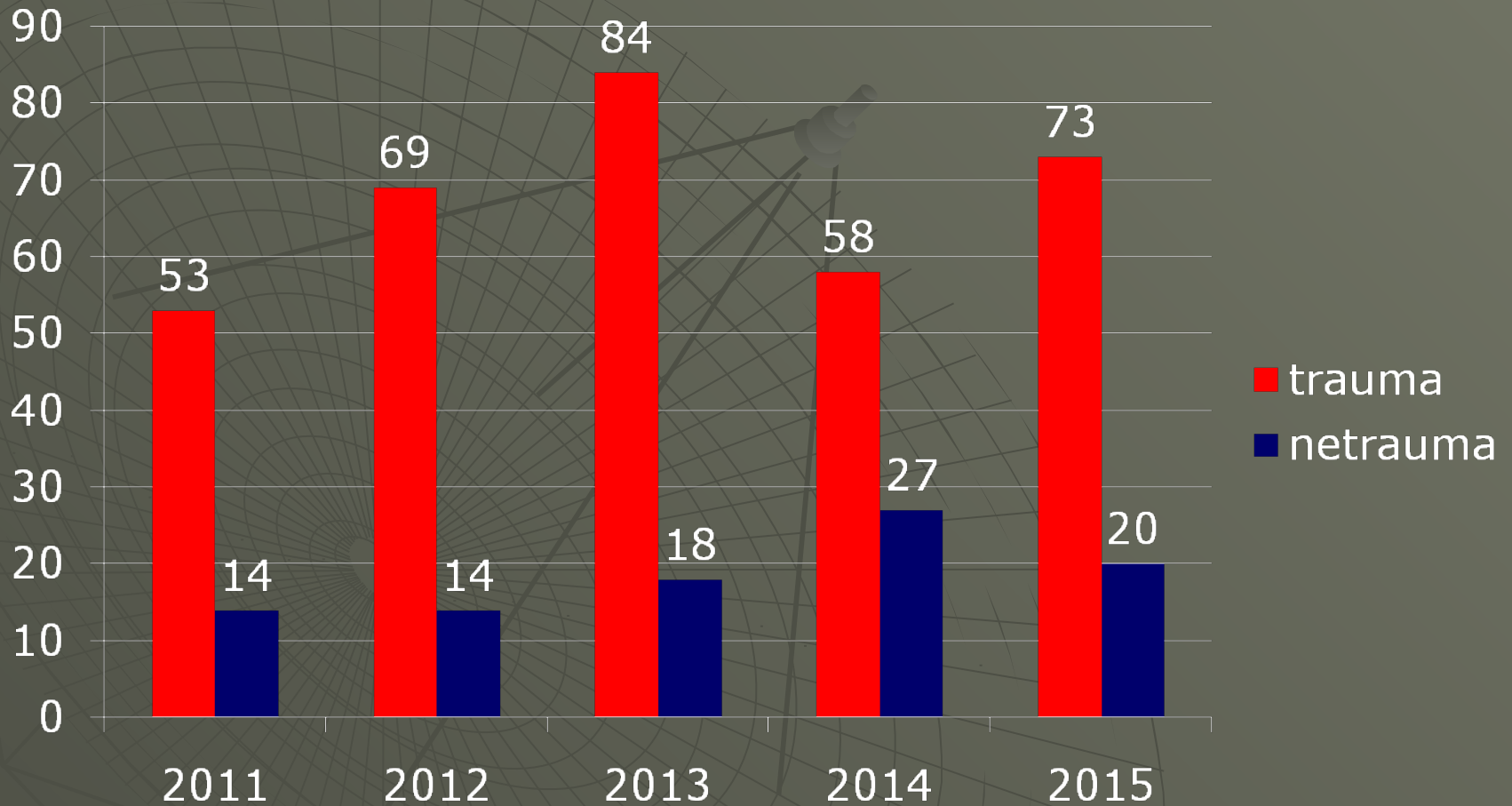
Počet pacientů (r.č.) - graf



Akutní pacienti

	2011	2012	2013	2014	2015
trauma	53	69	84	58	73
%	79,1	83,1	82,4	68,2	78,5
ne trauma	14	14	18	27	20
%	20,9	16,9	17,6	31,8	21,5

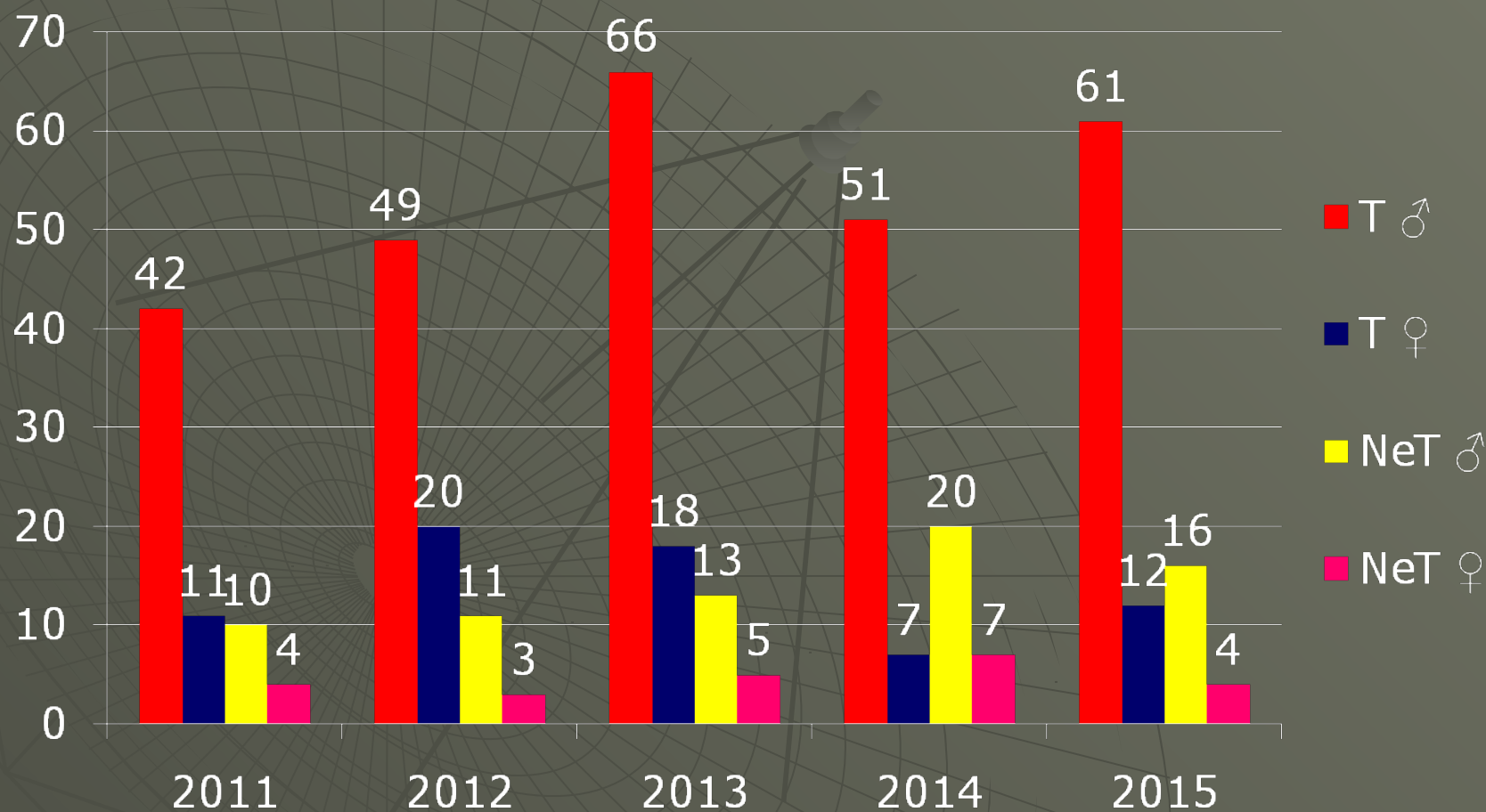
Akutní pacienti - graf



Genderové rozložení

	2011	2012	2013	2014	2015
T ♂	42	49	66	51	61
%	62,7	59	64,7	60	65,6
T ♀	11	20	18	7	12
%	16,4	24,1	17,6	8,2	12,9
NeT ♂	10	11	13	20	16
%	15	13,3	12,8	23,6	17,2
NeT ♀	4	3	5	7	4
%	5,9	3,6	4,9	8,2	4,3

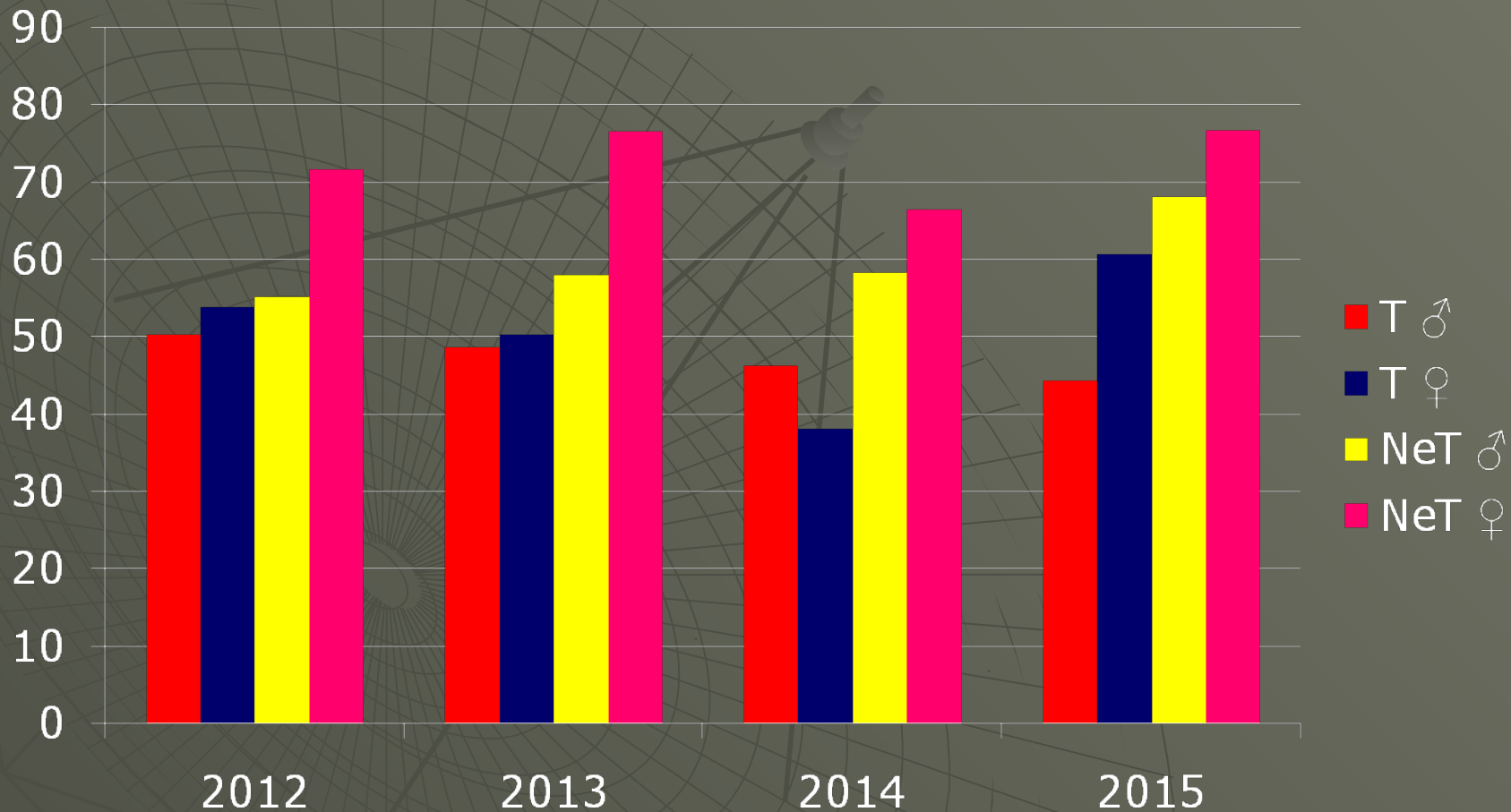
Genderové rozložení - graf



Průměrný věk

	2011	2012	2013	2014	2015
T ♂		50,3	48,7	46,4	44,4
T ♀		53,9	50,4	38,1	60,8
NeT ♂		55,2	58	58,3	68,1
NeT ♀		71,7	76,6	66,6	76,8

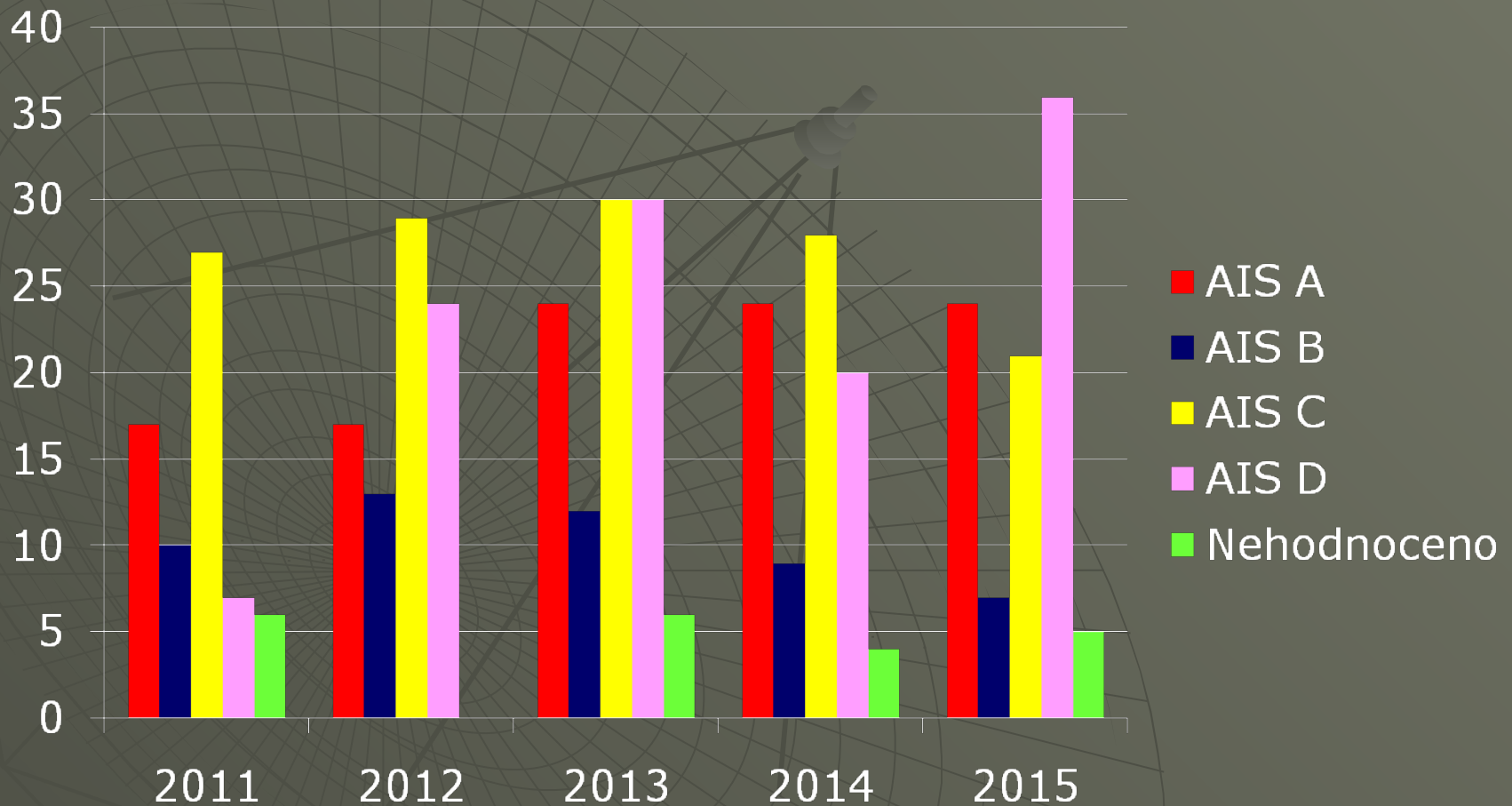
Průměrný věk - graf



Závažnost lese - AIS

	2011	2012	2013	2014	2015
A	17	17	24	24	24
%	25,3	20,5	23,5	28,2	25,9
B	10	13	12	9	7
%	14,9	15,7	11,8	10,7	7,5
C	27	29	30	28	21
%	40,3	34,9	29,4	32,9	22,5
D	7	24	30	20	36
%	10,4	28,9	29,4	23,5	38,7
Nehodnoceno	6	0	6	4	5
%	9,1	0	5,9	4,7	5,4

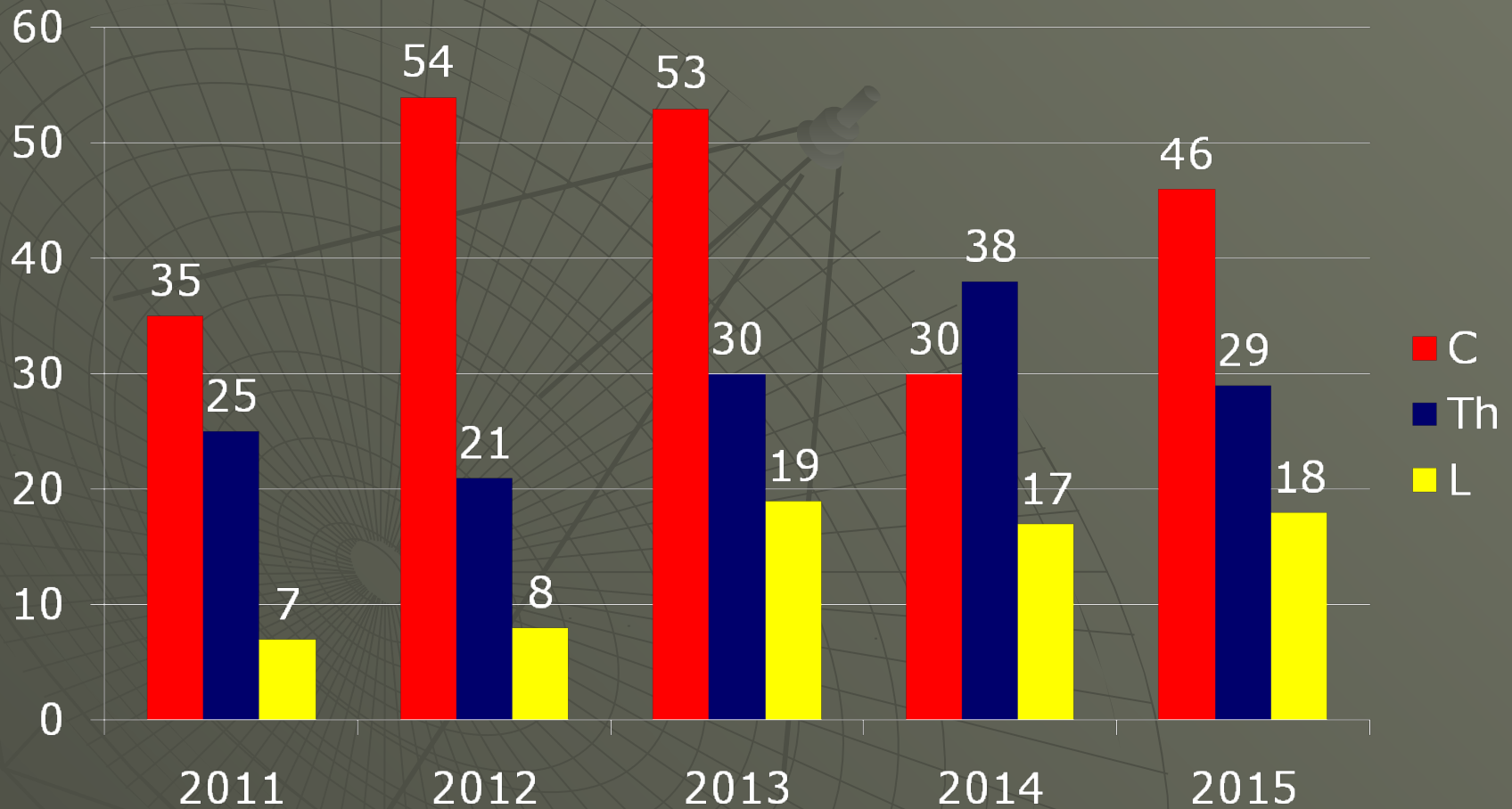
Závažnosť lese – AIS - graf



Výše lese

	2011	2012	2013	2014	2015
C	35	54	53	30	46
%	52,2	65,1	52	35,3	49,5
Th	25	21	30	38	29
%	37,3	25,3	29,4	44,7	31,2
L	7	8	19	17	18
%	10,5	9,6	18,6	20	19,3

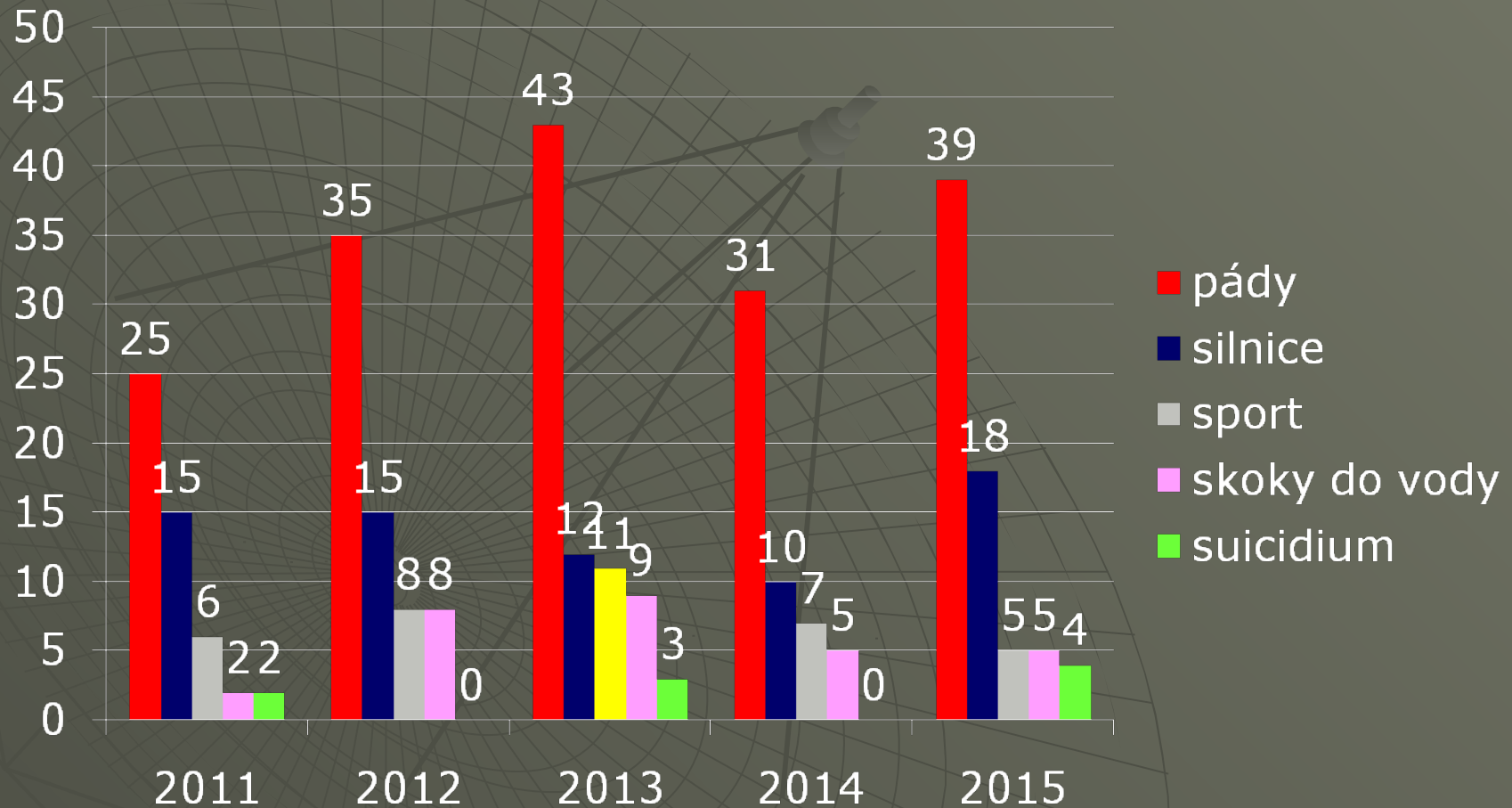
Výše lese - graf



Etiologie traumat

	2011	2012	2013	2014	2015
pád	25	35	43	31	39
%	47,2	50,7	51,2	53,4	53,6
silnice	15	15	12	10	18
%	28,3	21,7	14,2	17,2	24,8
sport	6	8	11	7	5
%	11,3	11,6	13,1	12,1	6,8
skok do vody	2	8	9	5	5
%	3,8	11,6	10,7	8,6	6,8
suicidium	2	0	3	0	4
%	3,8	0	3,5	0	5,6

Etiologie traumat - graf



Operace - trauma

	2011	2012	2013	2014	2015
operace	51	62	64	54	63
%	96,2	89,8	76,2	93,1	86,3

Ebrieta (návyk.látky)

	2011	2012	2013	2014	2015
Počet	9	17	28	14	25
%	17	24,6	33,3	24,1	34,2

Závěr



- ◆ ↑ počet pacientů; $\frac{3}{4}$ ♂
- ◆ ↓ věk u traumat, ↑ u neúrazových
- ◆ AIS A + B $\frac{1}{3}$ pacientů
- ◆ 50% tetrapostižení
- ◆ ↑ % úrazů v ebrietě – legislativa ?
- ◆ ↑ zdravotních a sociálních výdajů
- ◆ nedostatek lůžek pro chroniky

**X. odborná
konference a setkání
spínárodních jednotek**

Mikulov 1.- 2.6.2017

www.symma.cz

Děkujeme za pozornost

