

# PÉČE O PERKUTÁNNÍ ENDOSKOPICKOU GASTROSTOMII

## Definice PEG

PEG je zavedení nutriční sondy přímo do žaludku přes břišní stěnu. Zavedení PEG je zvažováno v případech, kdy předpokládáme, že nutriční příjem pacienta je nebo bude kvalitativně či kvantitativně nedostatečný po dobu delší než 8 týdnů.

Jedná se zejména o:

- onkologická onemocnění (oblast hlava/krk),
- neurologická onemocnění s poruchou polykání,
- CMP, degenerativní onemocnění nervové soustavy,
- po rozsáhlých operačních výkonech/úrazech.

## Historie

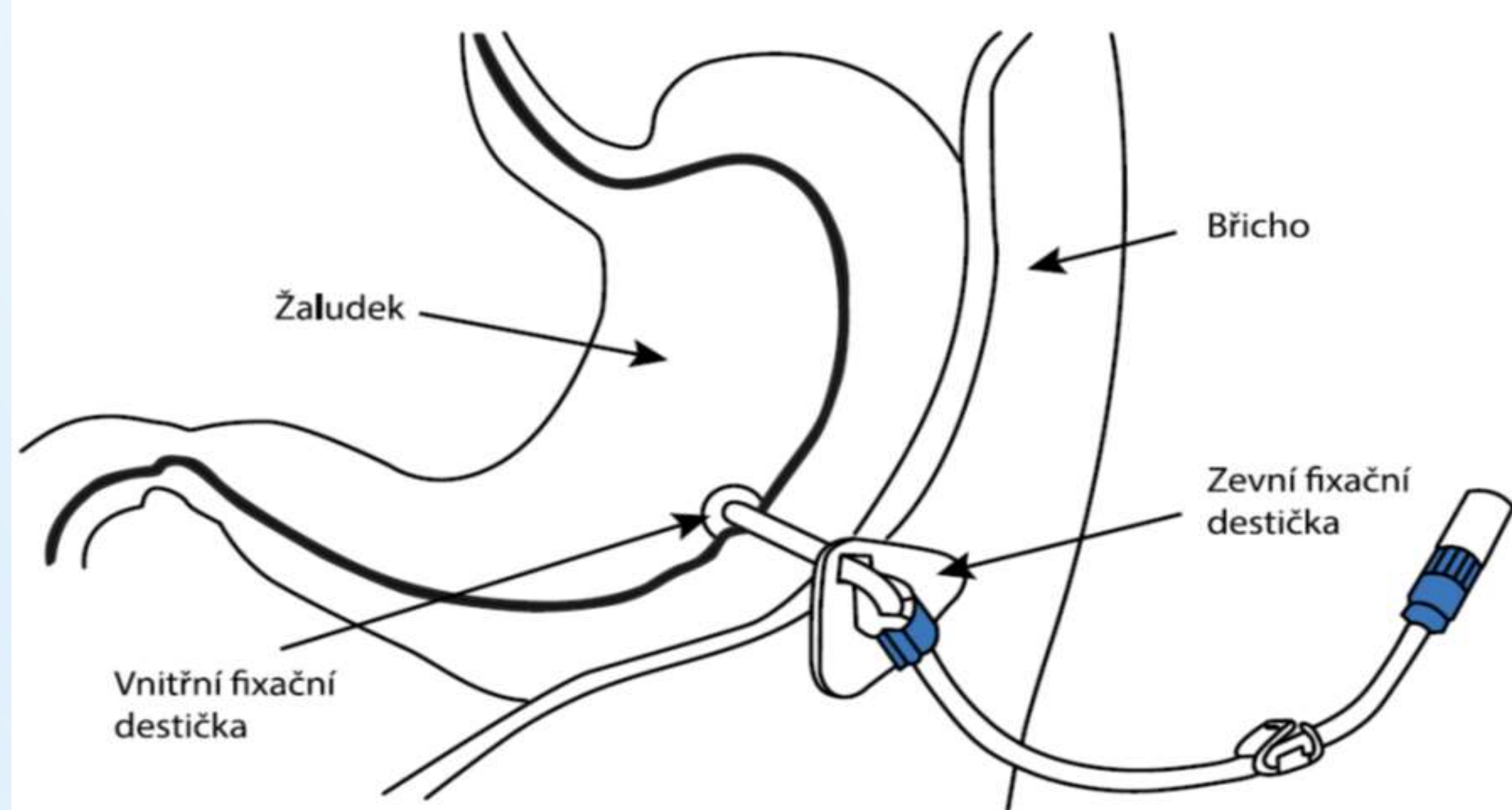
- Metoda navržena profesorem Gaudererem.
- Poprvé uvedena v roce 1979.
- Do ČR se metoda dostala v 90. letech 20. století.

„Zaživací trakt je funkční - využijme ho“

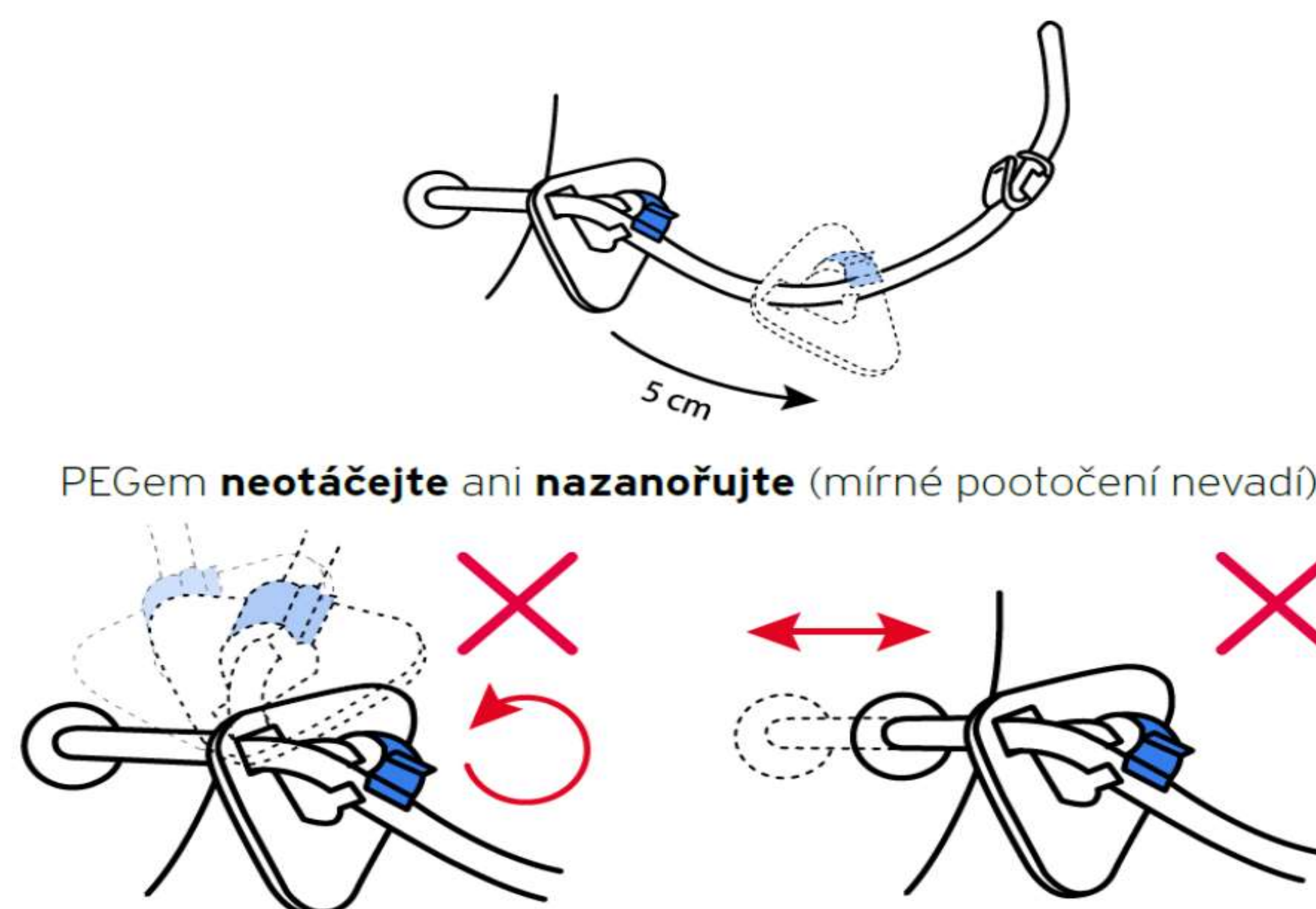
### 1. - 7. den po zavedení

- Asepticky převazujeme každých 24 hodin, při znečištění ihned.
- Převazujeme za stálého tahu za katétr, s katétrelem neotáčíme ani nezanořujeme.
- Kontrolujeme okolí vpichu (krvácení, sekreci a její charakter).

úvodní obrázek žaludku



- Uvolněte zevní fixační destičku a posuňte ji od břišní stěny asi o 5 cm



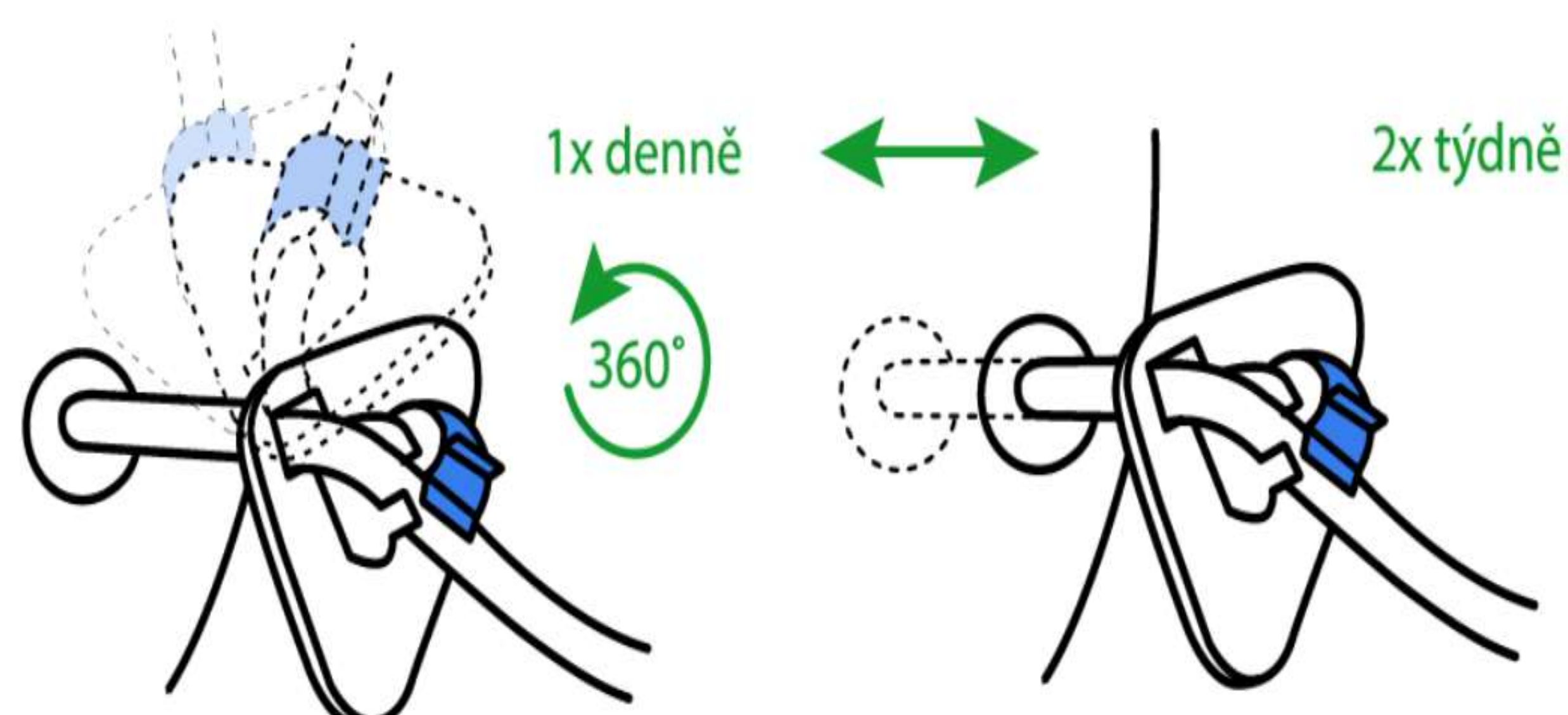
- PEGem **neotáčejte** ani **nazanořujte** (mírné pootočení nevádí)

### 8. - 10. den po zavedení

- Od 8. dne s katétrelem otočíme v gastrokutánním kanálu o 360 stupňů.

- Od 10. dne katétr zanoříme o 2-3 cm do žaludku.

- Od 8. dne po zavedení 1x denně PEGem pootočit o 360° a 2x týdně zanořit o 2-3 cm



- Proveďte šetrné přitažení zevní fixační destičky tak, aby se nevnořovala do kůže

